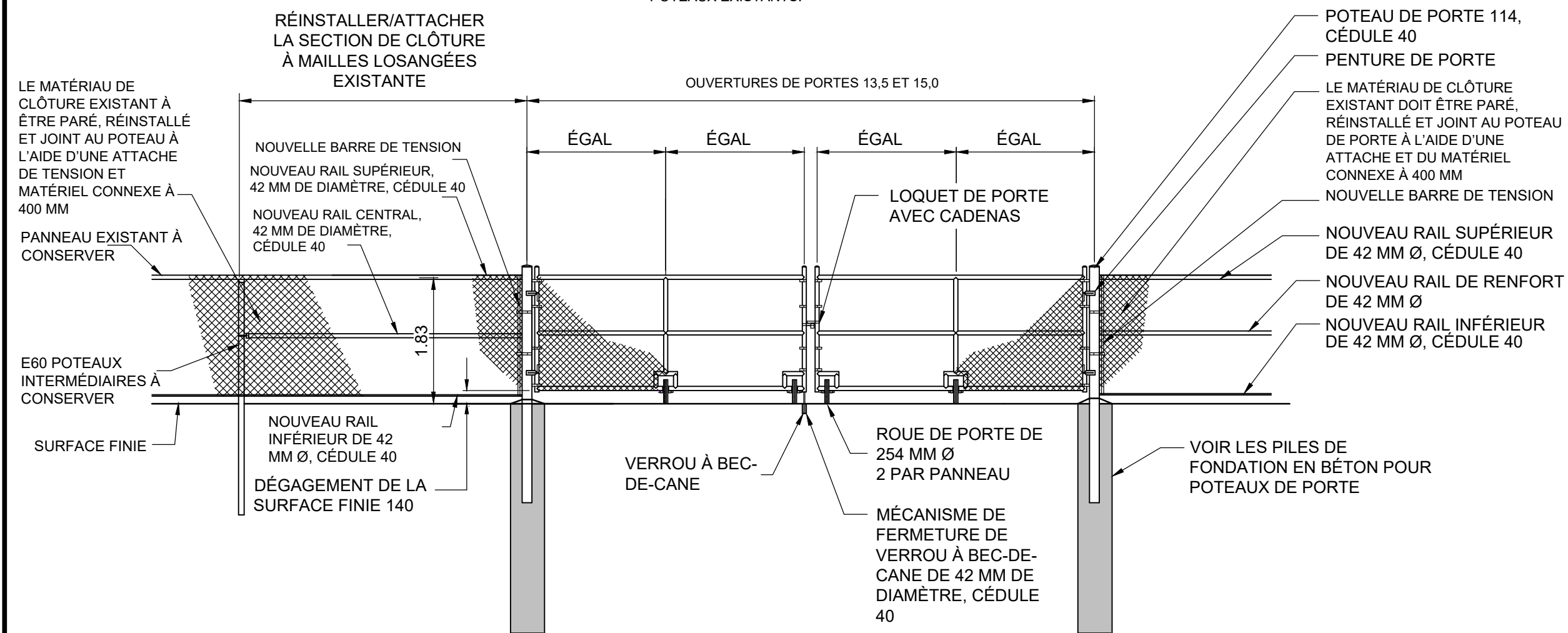
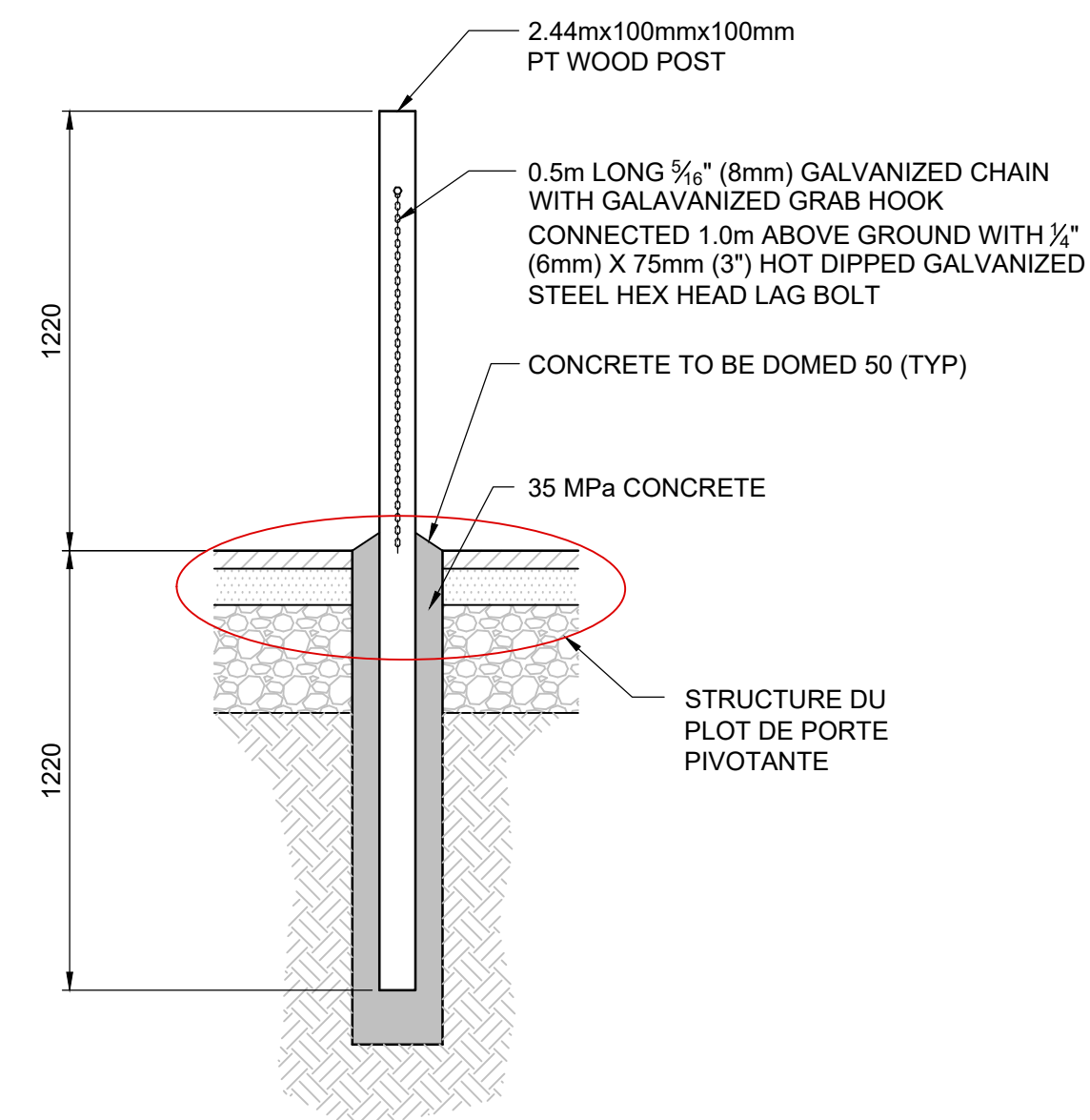


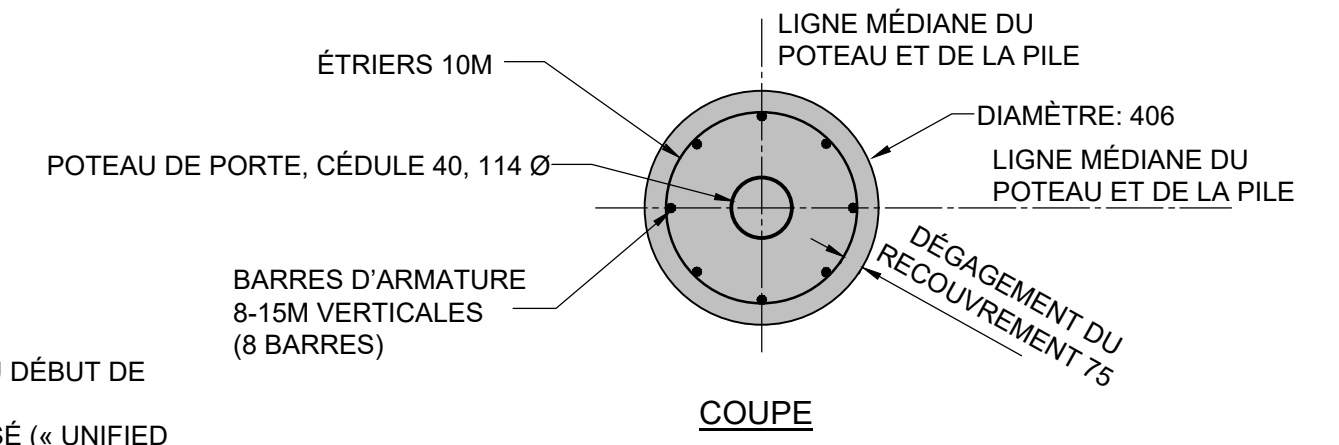
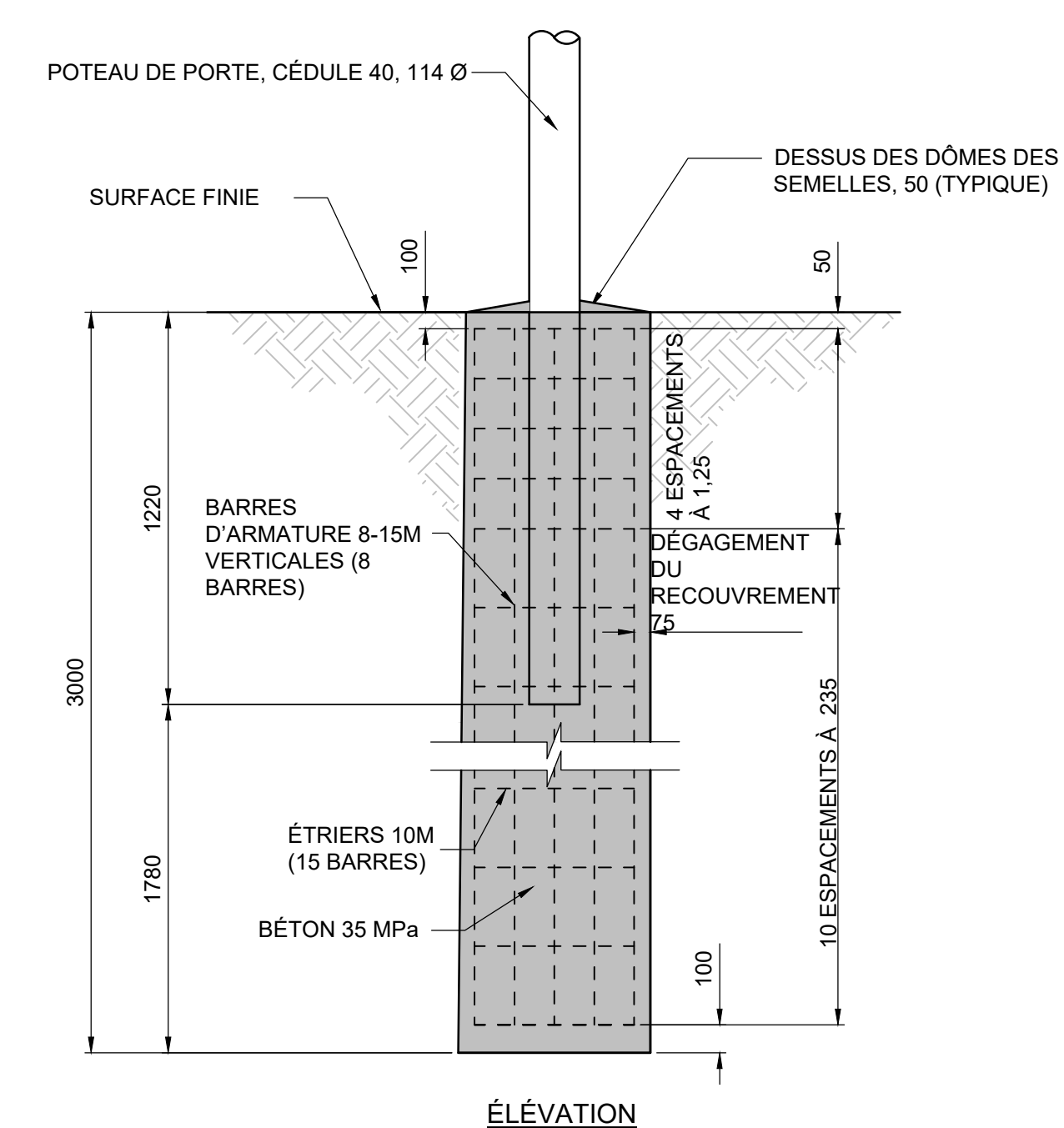
NOTES GÉNÉRALES SUR LA CLÔTURE ET LES PORTES  
 FIL D'ATTACHE GALVANISÉ CALIBRE 9  
 ESPACÉ À 400 MM SUR TOUS LES RAILS ET  
 POTEAUX EXISTANTS.



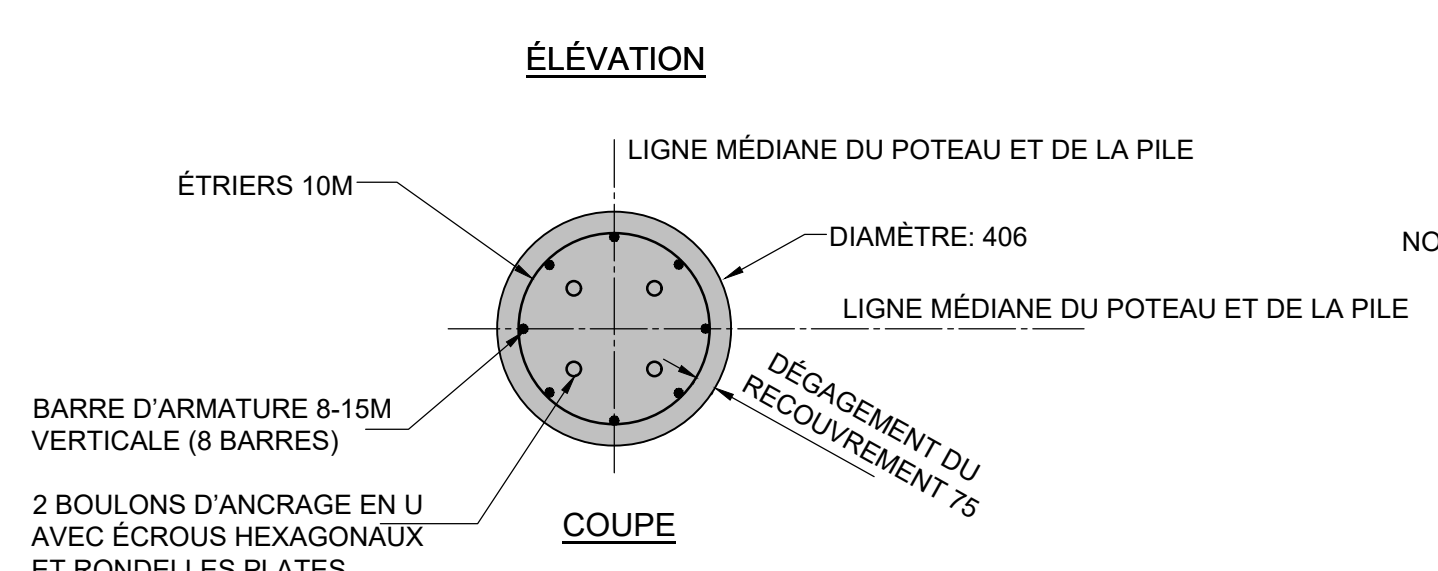
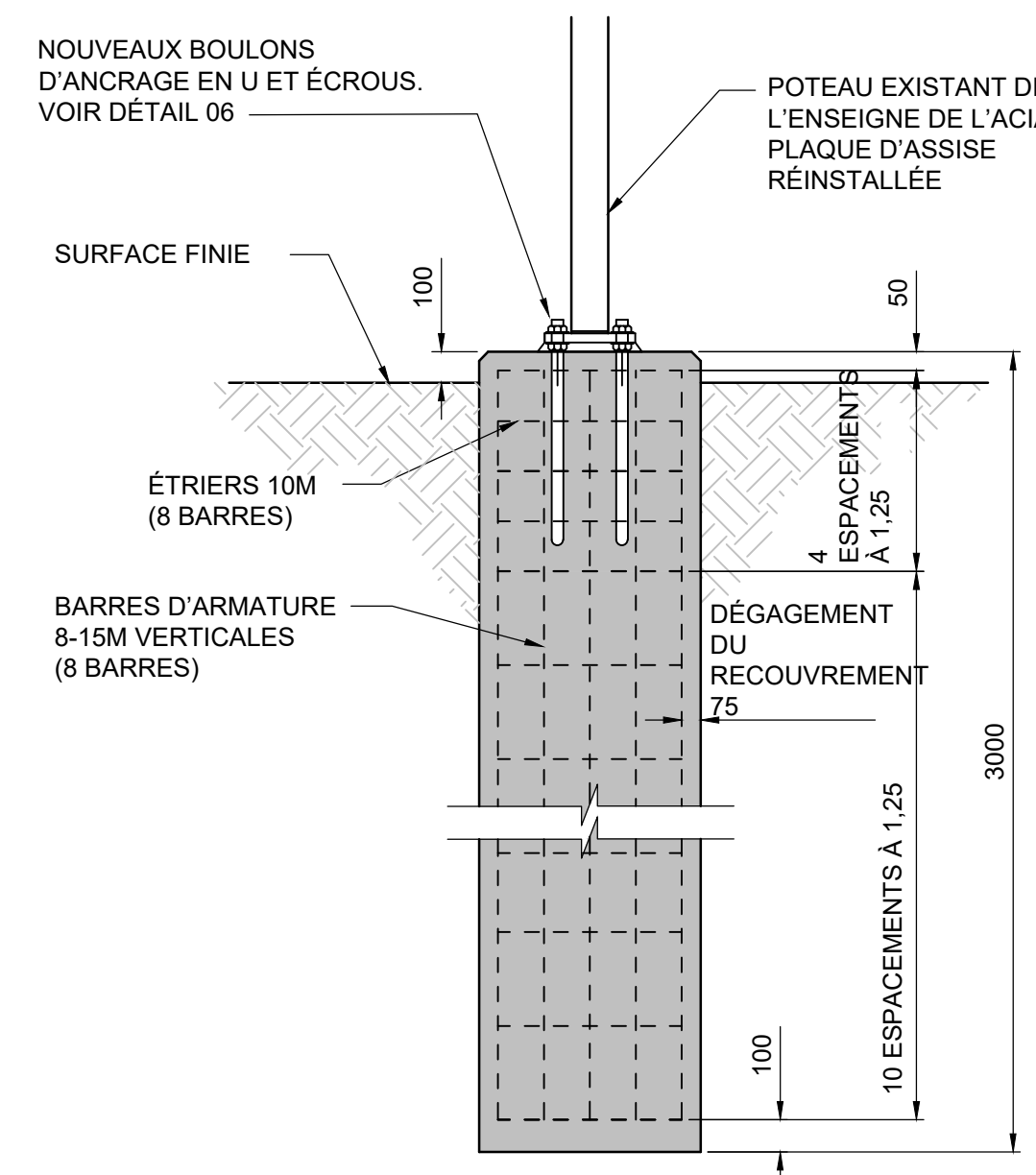
1 NOUVELLES PORTES ET CONNEXION À LA CLÔTURE EXISTANTE 1,83 M  
 1 : 50



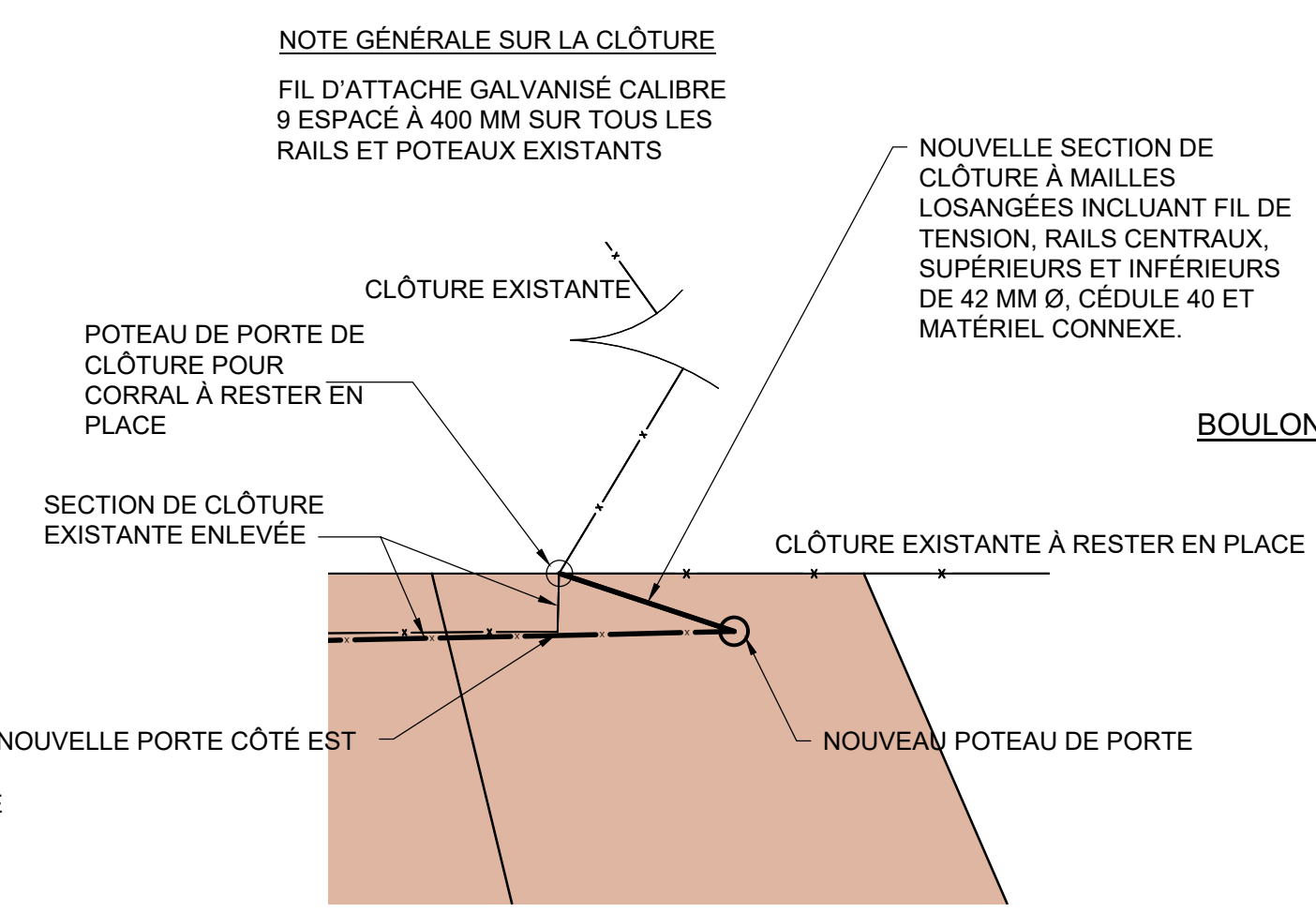
2 DÉTAIL D'INSTALLATION DU POTEAU DE PORTE  
 1 : 20



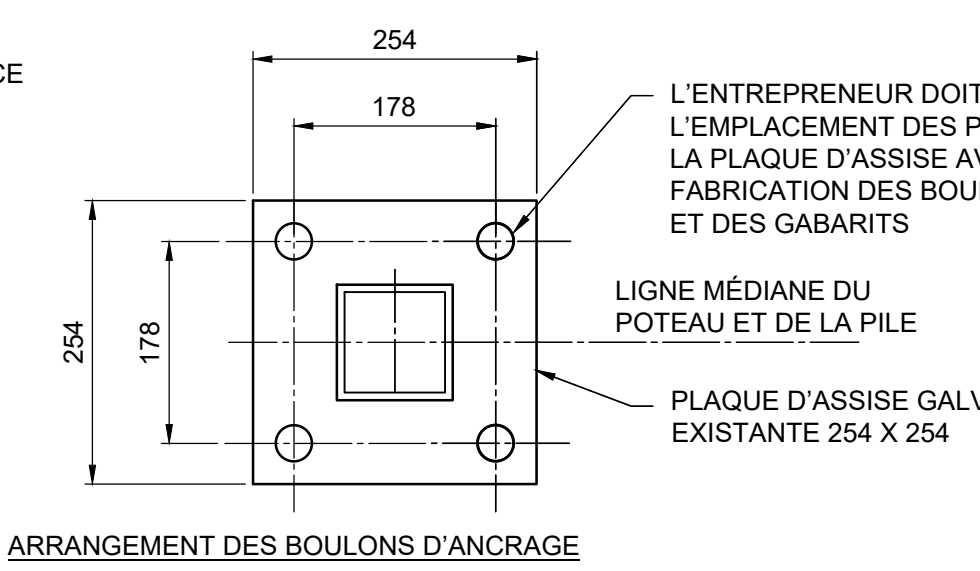
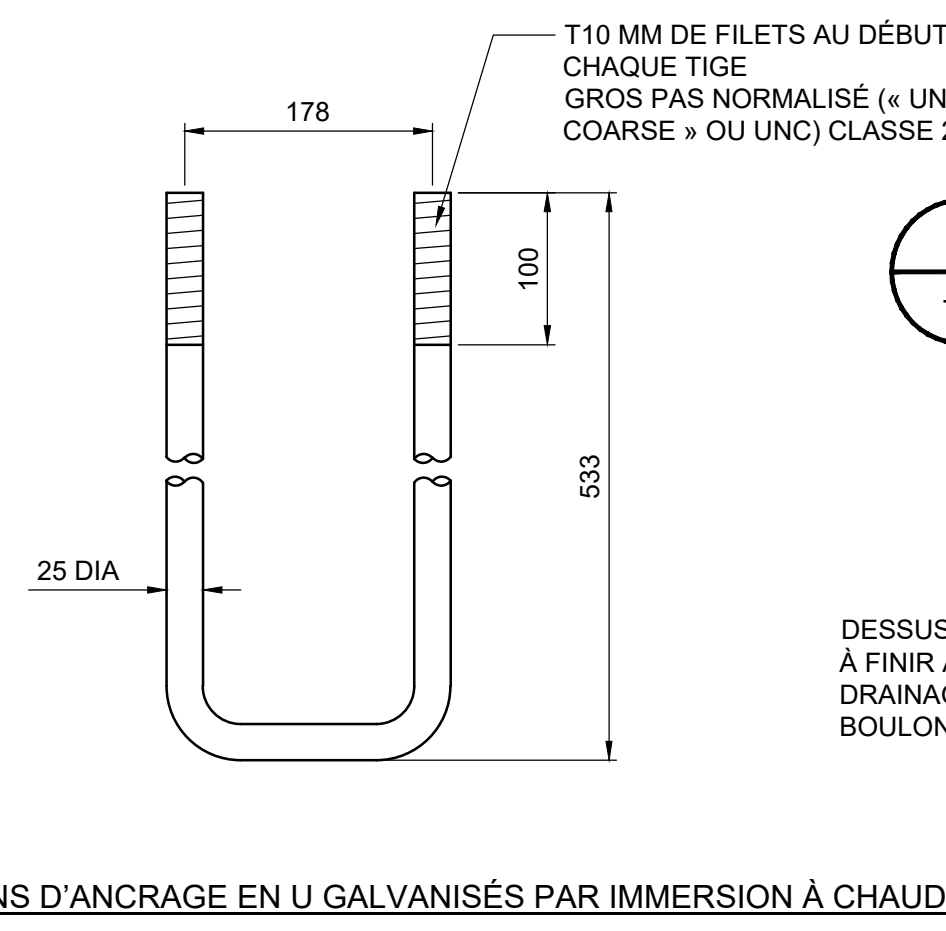
3 PILE DE FONDATION EN BÉTON POUR POTEAU DE PORTE  
 NTS



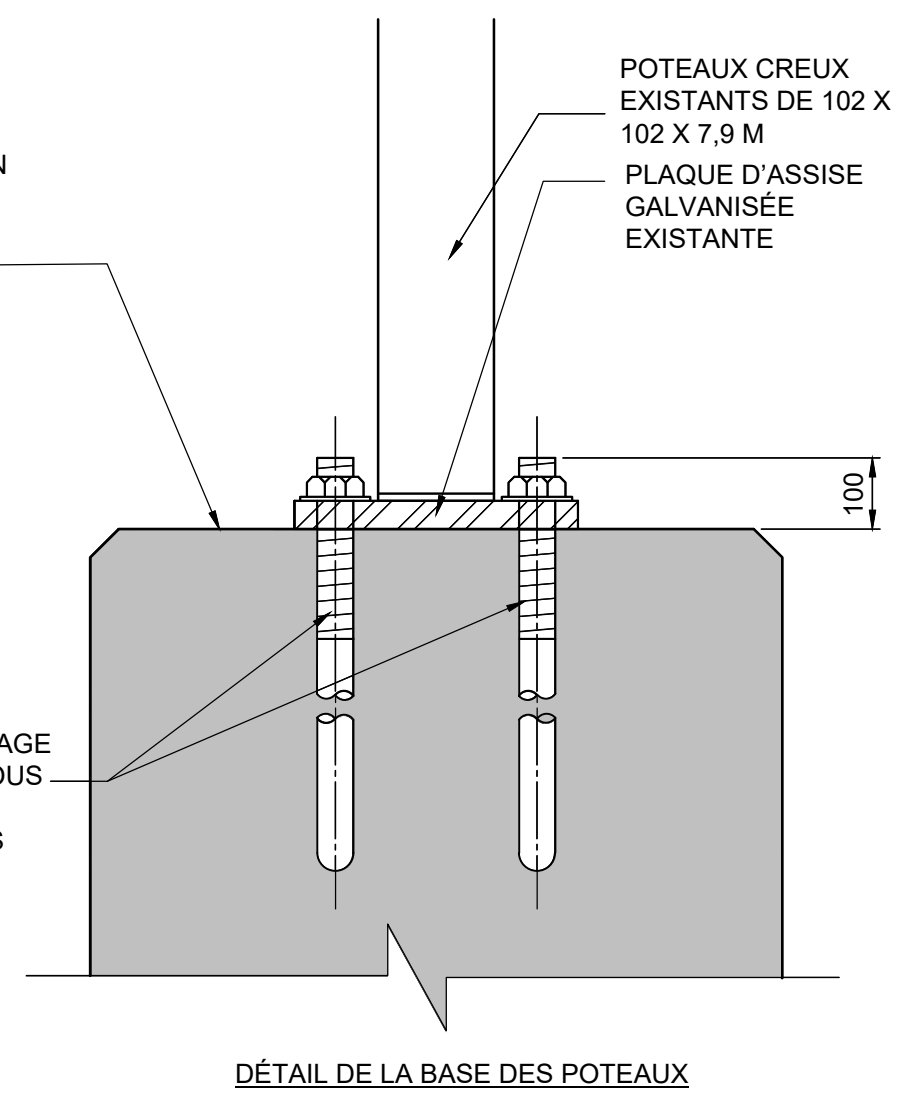
4 PILE DE FONDATION EN BÉTON POUR ENSEIGNE  
 NTS



5 CONNEXION DU POTEAU DE CLÔTURE POUR CORRAL AU NOUVEAU POTEAU DE PORTE  
 1 : 50



6 ARRANGEMENT DES BOULONS D'ANCRAGE ET DÉTAIL  
 NTS



**REMARQUES GÉNÉRALES**

- UN CODE DES COULEURS S'APPLIQUE À CES DESSINS. ILS DOIVENT ÊTRE VUS ET IMPRIMÉS EN COULEUR.
- LIRE CONJOINTEMENT AVEC LES DEVIS ET LEURS ANNEXES.
- À MOINS D'INDICATIONS CONTRAIRES, TOUS LES MATÉRIAUX À FOURNIR SERONT NEUFS ET INSTALLÉS EN TANT QUE PARTIE INTÉGRANTE DE CE CONTRAT.
- NE PAS DIMENSIONNER À PARTIR DES DESSINS. TOUTES LES DIMENSIONS ET LES QUANTITÉS DOIVENT ÊTRE VÉRIFIÉES SUR PLACE AVANT DE COMMENCER TOUT TRAVAIL. TOUTE RÉCLAMATION POUR COMPENSATION SUPPLÉMENTAIRE DOIT AVOIR ÉTÉ RÉSOUE AVANT LE DÉBUT DE TOUT TRAVAIL.
- À MOINS D'INDICATIONS CONTRAIRES, TOUT LE MATÉRIEL ENLEVÉ ET INDICÉ COMME NE DEVANT PAS ÊTRE RÉINSTALLÉ DOIT ÊTRE TRANSPORTÉ ET DISPOSÉ HORS DU CHANTIER, ET CE, EN CONFORMITÉ AVEC LES RÉGLEMENTS MUNICIPAUX ET PROVINCIAUX. RÉFÉRER AU DEVIS SP.0 EN CE QUI A TRAIT AU PLAN DE GESTION DES DÉCHETS, CAR IL EXISTE UNE EXIGENCE SUR LA REDIRECTION, LE TRI ET LE RECYCLAGE DE TOUS LES DÉCHETS DANS LA MESURE DU POSSIBLE.
- LES ENTREPRENEURS SONT RESPONSABLES DE DEMANDER DES ÉCLAIRCISSEMENTS PENDANT L'APPEL D'OFFRES ET LA CONSTRUCTION.
- LES MESURES D'ATTÉNUATION ENVIRONNEMENTALES DOIVENT ÊTRE MISES EN PLACE EN TOUT TEMPS. RÉFÉRER AU DEVIS SP.2 SUR LA GESTION ENVIRONNEMENTALE POUR LES MESURES D'ATTÉNUATION QUE L'ENTREPRENEUR DOIT METTRE EN PLACE DANS LE CADRE DE CE PROJET.
- RÉFÉRER À LA LISTE DES DOCUMENTS À SOUMETTRE DE L'ANNEXE B DES DEVIS. RÉFÉRER AU DEVIS SP.0 POUR DES DÉTAILS SUR LA SOUMISSION DES DOCUMENTS/ÉCHANTILLONS ET DES ÉCHÉANCIERS. LES DOCUMENTS/ÉCHANTILLONS SOUMIS DOIVENT AVOIR ÉTÉ APPROUVÉS AVANT LE DÉBUT DES TRAVAUX.
- PROTÉGER ET MAINTENIR EN BON ÉTAT TOUS LES ESPACES ADJACENTS AUX ZONES DE TRAVAUX ET TOUTES LES PROPRIÉTÉS AVOISINANTES, INCLUANT LES ROUTES MUNICIPALES.
- NE PAS CIRCULER SUR LES ESPACES DES PROPRIÉTÉS PRIVÉES SITUÉES À L'OUEST OU LES UTILISER.
- IDENTIFIER LES EMPLACEMENTS DES SERVICES PUBLICS AVANT LE DÉBUT DES TRAVAUX. L'ENTREPRENEUR EST RESPONSABLE DE LA COORDINATION ET DES COÛTS.
- FOURNIR LES SERVICES D'UNE TIÈRE PARTIE INDÉPENDANTE POUR L'INSPECTION ET LES ESSAIS COMME SPÉCIFIÉ AU DEVIS SP.0. L'ENTREPRENEUR EST RESPONSABLE DE LA COORDINATION ET DES COÛTS.
- PLANIFIER ET EFFECTUER LES AUTRES OPÉRATIONS DE DÉMOLITION ET D'ENLEVEMENT NÉCESSAIRES POUR FACILITER LA NOUVELLE CONSTRUCTION.
- FOURNIR DES BARRIÈRES AUTOUR DES POINTS D'ACCÈS DE LA ZONE DE CONSTRUCTION, COMME REQUIS, À DES FINS DE SÉCURITÉ.
- RÉFÉRER AU DEVIS SP.0, SECTION 1.3, EN CE QUI A TRAIT AUX RESTRICTIONS EN LIEN AVEC LES TRAVAUX QUI S'APPLIQUENT À CE PROJET.
- FOURNIR DES PANNEAUX D'ENCEINTES TEMPORAIRES D'UNE HAUTEUR D'AU MOINS 2,0 M EN REMPLACEMENT DE LA CLÔTURE EXISTANTE DÉMOLIE PENDANT L'INSTALLATION DE LA NOUVELLE CLÔTURE ET DES PORTES. LES PANNEAUX TEMPORAIRES DOIVENT ÊTRE FIXÉS DANS LE HAUT ET DANS LA BASE ET À LA CLÔTURE EXISTANTE.

**MÉTRIQUE**  
 LES NOMBRES ENTIERS SONT EN MILLIMÈTRES  
 LES NOMBRES À VALEURS DÉCIMALES SONT EN MÈTRES

				MARQUE DE PERMIS :				SCEAU :				CONÇU PAR : DAL GMD REVU PAR : MH				CLIENT : <b>SERVICES PUBLICS ET APPROVISIONNEMENT CANADA</b>				NOM DU PROJET : AGENCE CANADIENNE D'INSPECTION DES ALIMENTS EMERSON, MANITOBA. NOUVEL ACCÈS DES VÉHICULES			
				Dessin original, révision 0				J.S. BETKE 2022.11.30				DATE: 2023-06-21 ÉCHELLE : COMME INDICQUÉ				DESCRIPTION DU DESSIN : <b>NOUVEAUX TRAVAUX DÉTAILS</b>							
DESSIN NO :				NO :				DATE :				DESCRIPTION :				NO DE PROJET :							
DESSIN DE RÉFÉRENCE :				RÉVISION/ÉMISSION :				DESSIN :				INGÉNIEUR :				FEUILLET NO : C03							
3D MODEL REF NO :																REV. : 0							