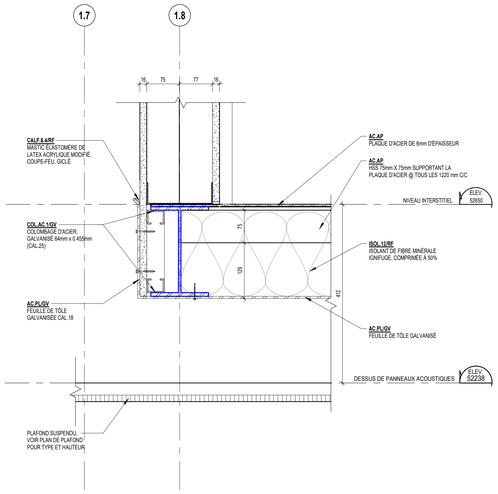

DÉTAIL EN COUPE - PASSERELLE 5 / A202
1 : 5

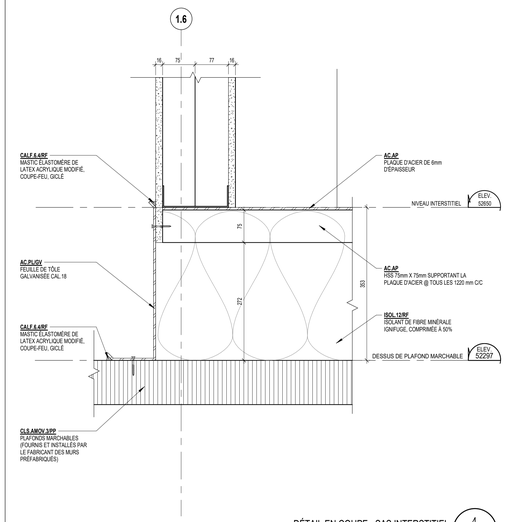

DÉTAIL EN COUPE - SAS INTERSTITIEL 4 / A202
1 : 5

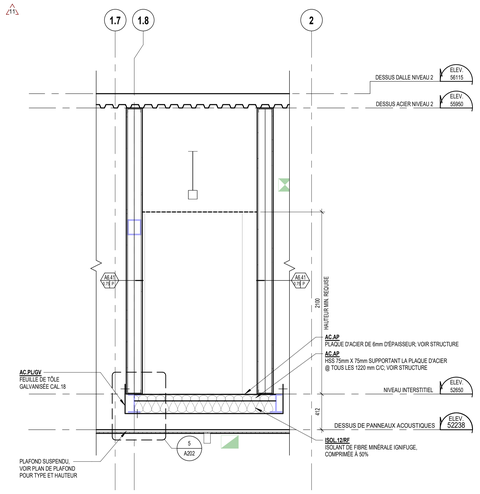

COUPE TYPE PASSERELLE INTERSTITIEL 3 / A202
1 : 25

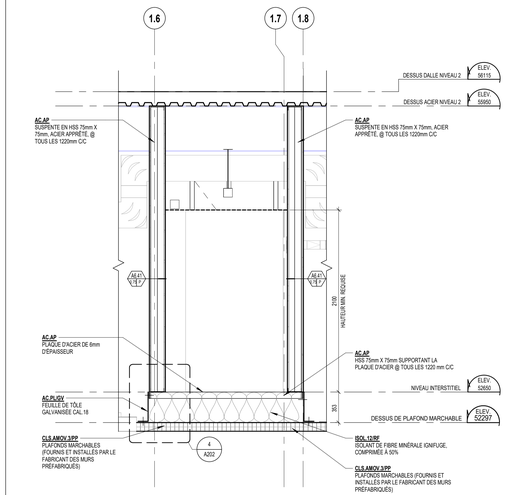

COUPE TYPE SAS INTERSTITIEL 2 / A202
1 : 25

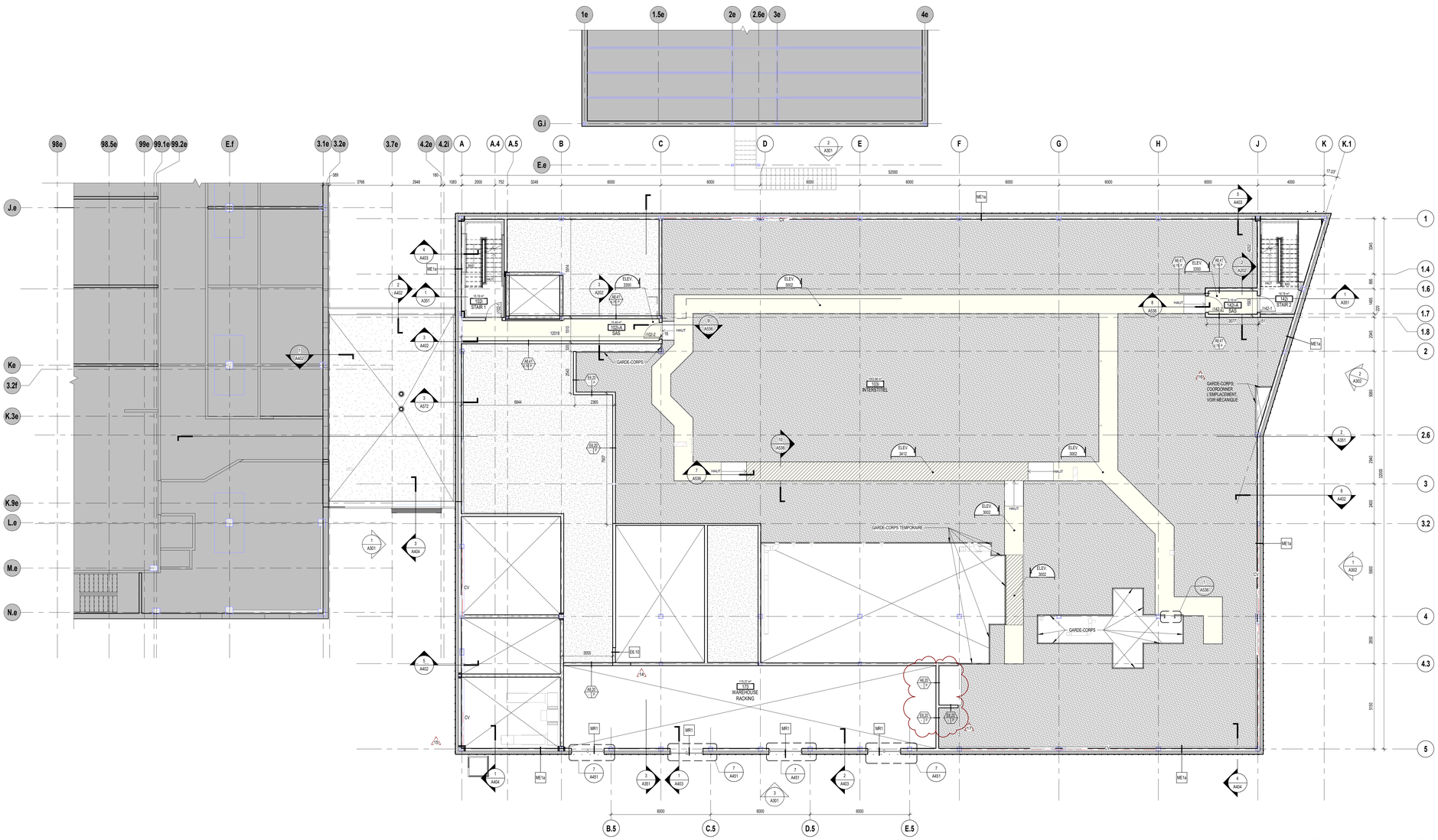

PLAN DE CONSTRUCTION - NIVEAU INTERSTITIEL 1 / A202
1 : 100

LÉGENDE GÉNÉRALE - CONSTRUCTION

SYMBOLES DE RÉFÉRENCES

- ÉLÉVATION (XX / XXXX)
- COUPE (XX / XXXX)
- DÉTAIL (XX / XXXX)
- NIVEAU (ELEV. / XXXXX)

SYMBOLES D'IDENTIFICATIONS

- IDENTIFICATION DES LOCAUX (Numéro / Nom)
- BULLE D'AXE (X.X)
- CENTRE
- RÉVISION (XX)
- SYMBOLE D'IDENTIFICATION DU JOINT DE DÉPART DE LA CÉRAMIQUE
- MUR INTÉRIEUR (VOIR TYPE DE CLOISON) (VOIR PAGE A021)
- MUR EXTÉRIEUR (VOIR COMPOSITION) (VOIR PAGE A021)
- PORTE (000.0000a)
- FENÊTRE (F000.0000a)
- IDENTIFICATION DES ACCESSOIRES (Type / Marque)
- ALIGNER

CONSTRUCTION

- BÂTIMENT EXISTANT
- CONSTRUCTION FUTURE
- VIDE (DOUBLE-HAUTEUR)
- PASSERELLE MARCHABLE STRUCTURALE
- ZONE DE RACRAGE
- PARE-CHOCS MURAUX
- CLOISON TEMPORAIRE ÉTANCHE
- CLOISON EXISTANTE À CONSERVER
- NOUVELLE CLOISON (VOIR TYPE DE CLOISON)
- JOINT DE CONTRÔLE (VOIR DEVIS ET DÉTAIL)
- ZONE MARCHABLE, MARQUAGE AU SOL
- ZONE MARCHABLE, PLANCHER SUSPENDU
- PLAFONDS MARCHABLES
- ZONE NON MARCHABLE
- NOUVELLE CLOISON PRÉFABRIQUÉE (VOIR TYPE DE CLOISON)
- BLOC DE BÉTON (VOIR TYPE DE CLOISON)
- MUR EN BÉTON (VOIR STRUCTURE)

MÉCANIQUE

- P.E. — PANNEAU ÉLECTRIQUE (VOIR ÉLECTRICITÉ)
- DU — DOUCHE D'URGENCE AVEC LAVE-YEUX ENCASTRÉ (VOIR MÉCANIQUE)
- FO — FONTAINE D'EAU (VOIR MÉCANIQUE)
- CU — CUVE DE CONCIERGERIE (VOIR MÉCANIQUE)
- DP — DRAIN DE PLANCHER
- GRILLE DE RETOUR D'AIR, BASSE MURALE (VOIR MÉCANIQUE)

STRUCTURE

- CV — CONTREVENTEMENT STRUCTURAL (VOIR STRUCTURE)

NOTES DE CONSTRUCTION DES PLANS

C1 **GYP.1** PANNEAU DE GYPSE DE 16mm À INSTALLER À PLEINE HAUTEUR SUR COLOMBAGE DU MUR EXTÉRIEUR EXISTANT.

C2 **GYP.2** PANNEAU DE GYPSE DE 16mm À INSTALLER À 152mm AU-DESSUS DU PLAFOND SUR COLOMBAGE DU MUR EXTÉRIEUR EXISTANT.

C3 **GYP.3** PANNEAU DE GYPSE DE 16mm À INSTALLER À 152mm AU-DESSUS DU PLAFOND SUR COLOMBAGE DU MUR EXTÉRIEUR EXISTANT.

C4 PRÉVOIR UNE CLOISON DE TYPE **CLS.16/U** AUTOUR DES COLONNES STRUCTURALES.

C5 FAIRE LA FINITION DE LA NOUVELLE CLOISON À AFFLEUREMENT AVEC LES FINIS EXISTANTS.

C6 PRÉVOIR LE RAGRÉAGE DES SURFACES EXISTANTES NÉCESSAIRE, SUITE AU RETRAIT DES CLOISONS TEMPORAIRES. RAGRÉER LA DALLE, LES CLOISONS EXISTANTES ET LE PLAFOND ADJACENT, INCLUANT LES FINIS.

C7 PRÉVOIR L'INSTALLATION D'UNE MEMBRANE DYHYDROFUGATION ÉLASTOMÈRE LIQUIDE **MEMB.MC** SUR MUR DE BÉTON.

C8 INSTALLER UN FOND D'ANCRAGE TYPE **COL.AC/FA/GV** DE MÊME CALIBRE QUE LES COLOMBAGES DE LA CLOISON. L'INSTALLER DIRECTEMENT SUR LE COLOMBAGE, AVANT L'INSTALLATION DU PANNEAU DE GYPSE À PARTIR DE 305mm DU SOL À LA VERTICALE JUSQU'À 305mm DU SOL @ 610MM C/C SUR LE MUR. VOIR TA538 POUR LES DÉTAILS D'ACCROCHAGE DU FINI DE BOIS.

C9 INSTALLER UN FOND D'ANCRAGE TYPE **COL.AC/FA/GV** DE MÊME CALIBRE QUE LES COLOMBAGES DE LA CLOISON. L'INSTALLER DIRECTEMENT SUR LE COLOMBAGE, AVANT L'INSTALLATION DU PANNEAU DE GYPSE À PARTIR DE 150mm DU SOL À LA VERTICALE JUSQU'À 2600mm DU SOL @ 610MM C/C SUR LE MUR.

N.B.
SAUF INDICATION CONTRAIRE, TOUTES LES CLOISONS SONT DE TYPE A0.30.

No.	Date	Par	Révision	Vér.
17	2022-09-16	P.C.	PM-A-11	E.B.
16	2022-07-22	P.C.	PM-A-07	E.B.
15	2022-06-07	P.C.	PM-A-05	E.B.
14	2022-06-07	P.C.	PM-A-04	E.B.
13	2022-05-31	P.C.	LOT A06 - CHAMBRE FROIDE - POUR CONSTRUCTION	E.B.
12	2022-04-28	P.C.	LOT A08 - FINITIONS, ÉBÉNISTERIE ET ACCESSOIRES INTÉRIEURS - ÉMIS POUR CONSTRUCTION	E.B.
11	2022-04-28	P.C.	PM-A-03	E.B.
10	2022-04-20	P.C.	LOT A07 - SYSTÈME INTÉRIEUR, PORTES, CADRES ET QUINCALLERIE - ÉMIS POUR CONSTRUCTION	E.B.
9	2022-04-06	P.C.	LOT A05 - SALLES CLASSIFIÉES - POUR CONSTRUCTION	E.B.
8	2022-04-05	P.C.	LOT A04 - ENVELOPPE DU BÂTIMENT - POUR CONSTRUCTION	E.B.
7	2022-04-01	P.C.	LOT A08 - FINITIONS, ÉBÉNISTERIE ET ACCESSOIRES INTÉRIEURS - ÉMIS POUR SOUMISSION	E.B.
6	2022-03-22	P.C.	LOT A03 - SYSTÈME DE TRANSPORT VERTICAUX INTÉRIEURS - POUR CONSTRUCTION	E.B.
5	2022-03-11	P.C.	LOT A07 - SYSTÈME INTÉRIEUR, PORTES, CADRES ET QUINCALLERIE - ÉMIS POUR SOUMISSION	E.B.
4	2022-02-28	P.C.	LOT A06 - CHAMBRE FROIDE	E.B.
3	2022-02-28	P.C.	LOT A05 - SALLES CLASSIFIÉES	E.B.
2	2022-02-04	P.C.	LOT A04 - ENVELOPPE DU BÂTIMENT - POUR SOUMISSION	E.B.
1	2022-01-19	P.C.	LOT A03 - SYSTÈMES DE TRANSPORT VERTICAUX INTÉRIEURS - POUR SOUMISSION	E.B.

Sceau
2022-09-16

Travaux publics et Services gouvernementaux Canada
Public Works and Government Services Canada
Direction générale des biens immobiliers
Real Property branch
Région du Québec
Quebec region
Canada

Plan clé

Avis
Ce dessin ne doit pas être utilisé pour fins de construction sans approbation.
This drawing shall not be used for construction purposes unless approved below.

Mécanique / Électrique / Procédés
LAPORTE
PHARMACEUTIQUE | BIOTECH | ALIMENTAIRE
INGÉNIERIE D'USINE
WWW.LAPORTECONSULTANTS.COM

Architecture
N·F·O·E architecture

Structure
sdk
1751, rue Richardson, bureau 2120
Montréal (Québec) H3K 1G6
Tél. : 514 938-5995
Téléc. : 514 935-0470
www.sdklbb.com
STRUCTURE • GÉNIE CIVIL • STRUCTURE INDUSTRIELLE • VERRE STRUCTURÉ

Génie civil
BES
BUREAU D'ÉTUDES SPÉCIALISÉES
CONSULTANTS EN STRUCTURE
4235 RUE DIBERVILLE
MONTRÉAL, QUÉBEC H2H 2L5
T 514-393-1500 F 514-393-1550
WWW.BES-INC.CA

Protection incendie
QUEST
DESIGN & CONSULTING INC.
CONCEPTION & CONSEIL INC.

Étanché de la construction

Dessin
PLAN D'ÉTAGE INTERSTITIEL - CONSTRUCTION

Conçu par
P.C.

Dessiné par
D.G.B.

Approuvé par
E.B. ET M.P.

Date

Gestionnaire de projet TPSGC
VÉRONIC TÉTRAULT, ING.

No de projet Consultant
21057

No de projet TPSGC
R.115859

Échelle
Comme indiqué

No de projet TPSGC
R.115859

No de feuille
A202