

TABLEAU DE DISTRIBUTION ÉLECTRIQUE / ELECTRICAL DISTRIBUTION LEGEND



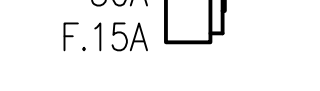
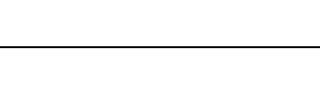

SYMBOLE / SYMBOL	DESCRIPTION	MONTAGE / MOUNTAGE	TENSION / VOLTAGE	REMARQUES / REMARKS
 OU 	PANNEAU DE DISTRIBUTION 120/208V / ELECTRICAL PANEL 120/208V	SURFACE	120/208V	3Ø, 4F., C/A DISJONCTEURS BOULONNÉS ET PORTE AVEC SERRURE MONTÉE SUR CHARNIÈRES / C/W BOLT-ON CIRCUIT BREAKERS AND HINGED DOOR
 OU 	PANNEAU DE DISTRIBUTION 347/600V / ELECTRICAL PANEL 347/600V	SURFACE	347/600V	3Ø, 4F., C/A DISJONCTEURS BOULONNÉS ET PORTE AVEC SERRURE MONTÉE SUR CHARNIÈRES / C/W BOLT-ON CIRCUIT BREAKERS AND HINGED DOOR
30A F.15A 	INTERRUPTEUR DE SÛRETÉ DE 30 AMPÈRES SANS FUSIBLES / 30A DISCONNECT SWITCH UNFUSED	SURFACE	120, 208 OU/OR 600V	CAPACITÉ DE 30 AMPÈRES, SANS FUSIBLES / 30 AMP. CAPACITY, NO FUSE

TABLEAU DES SERVICES / ELECTRICAL SERVICES LEGEND


SYMBOLE / SYMBOL	DESCRIPTION	AMPERAGE	TENSION / VOLTAGE	REMARQUES / REMARKS
	PRISE DE COURANT DOUBLE AVEC DÉTECTION DE FUITE À LA TERRE SUR PIÉDESTAL / DUPLEX OUTLET C/W GROUND FAULT INTERRUPTER ON PEDESTAL	20A	120V	-

TABLEAU DE FORCE MOTRICE



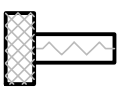
SYMBOLE / SYMBOL	DESCRIPTION	TENSION / VOLTAGE	REMARQUES / REMARKS
	MOTEUR MONOPHASÉ / SINGLE PHASE MOTOR	120, 240, 208 OU 600V	FOURNI ET INSTALLÉ PAR L'ENTREPRENEUR EN MÉCANIQUE ET RACCORDÉ PAR L'ENTREPRENEUR EN ÉLECTRICITÉ / SUPPLIED & INSTALLED BY MECHANICAL CONTRACTOR, POWER FEED BY ELECTRICAL CONTRACTOR
	MOTEUR TRIPHASÉ / THREE PHASE MOTOR	208 OU 600V	FOURNI ET INSTALLÉ PAR L'ENTREPRENEUR EN MÉCANIQUE ET RACCORDÉ PAR L'ENTREPRENEUR EN ÉLECTRICITÉ / SUPPLIED & INSTALLED BY MECHANICAL CONTRACTOR, POWER FEED BY ELECTRICAL CONTRACTOR

TABLEAU DE CHAUFFAGE ÉLECTRIQUE / ELECTRICAL HEATING LEGEND

SYMBOLE	DESCRIPTION	MANUFAC.	NUM. CAT.	MONTAGE	TENSION	REMARQUES
	SERPENTIN ÉLECTRIQUE / HEATING COILS					FOURNI ET INSTALLÉ PAR L'ENTREPRENEUR EN MÉCANIQUE ET RACCORDÉ PAR L'ENTREPRENEUR ÉLECTRICIEN / SUPPLIED AND INSTALLED BY THE MECHANICAL CONTRACTOR AND CONNECTED BY THE ELECTRICAL CONTRACTOR.

**ABREVIATIONS**

E.C.	ÉQUIPEMENT EXISTANT À CONSERVER / EXISTING EQUIPMENT TO KEEP
E.D.	ÉQUIPEMENT EXISTANT À DÉMANTELER / EXISTING EQUIPMENT TO REMOVE
E.M.	ÉQUIPEMENT EXISTANT À MODIFIER / EXISTING EQUIPMENT TO BE MODIFIED
M.	ÉQUIPEMENT EXISTANT MODIFIÉ / MODIFIED EQUIPMENT
N.	NOUVEL ÉQUIPEMENT / NEW EQUIPMENT
E.I.	ÉQUIPEMENT À L'ÉPREUVE DES INTEMPÉRIES / WEATHER PROOF EQUIPMENT

Plan clé / Key plan

Notes: / Notes:

Révisions / Revisions	Objet / Object	Date / Date
3	DIRECTIVE ME-02	21-11-23
2	DIRECTIVE ME-01	21-11-23
1	CONSTRUCTION	08-06-23
0	APPEL D'OFFRES / TENDER	23-05-23

A no du détail / detail no

B sur no de dessin / location drawing no

C no de dessin / drawing no

A

B

C

Titre du projet / Project title  
REPLACEMENT DU SYSTÈME DE VENTILATION - BÂTIMENT 18 / REPLACEMENT OF THE VENTILATION SYSTEM - BUILDING 18

400, avenue Fordyce Cowansville Québec, J2K 3N7

Titre du dessin / Drawing title  
ÉLECTRICITÉ / ELECTRICITY

LÉGENDE / LEGEND

Conçu par: / Designed by: M.VALIQUETTE

Dessiné par: / Drawn by: C.DROUIN

Approuvé par: / Approved by: M.VALIQUETTE

No de projet / Project number: -

No du dessin / Drawing no	Date / Date
350_18_0.dwg	2022-11-14

Echelle / Scale: AUCUNE / No de feuille / Sheet no: E-01