



Parks
Canada

Parcs
Canada



MB SUD – ÉQUIPEMENT DE SÉCURITÉ INCENDIE ET DES PERSONNES INSPECTIONS ET ENTRETIEN

Annexe A : PLANS DU SITE

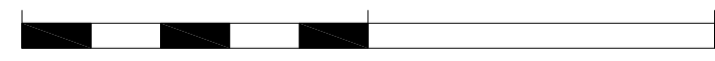

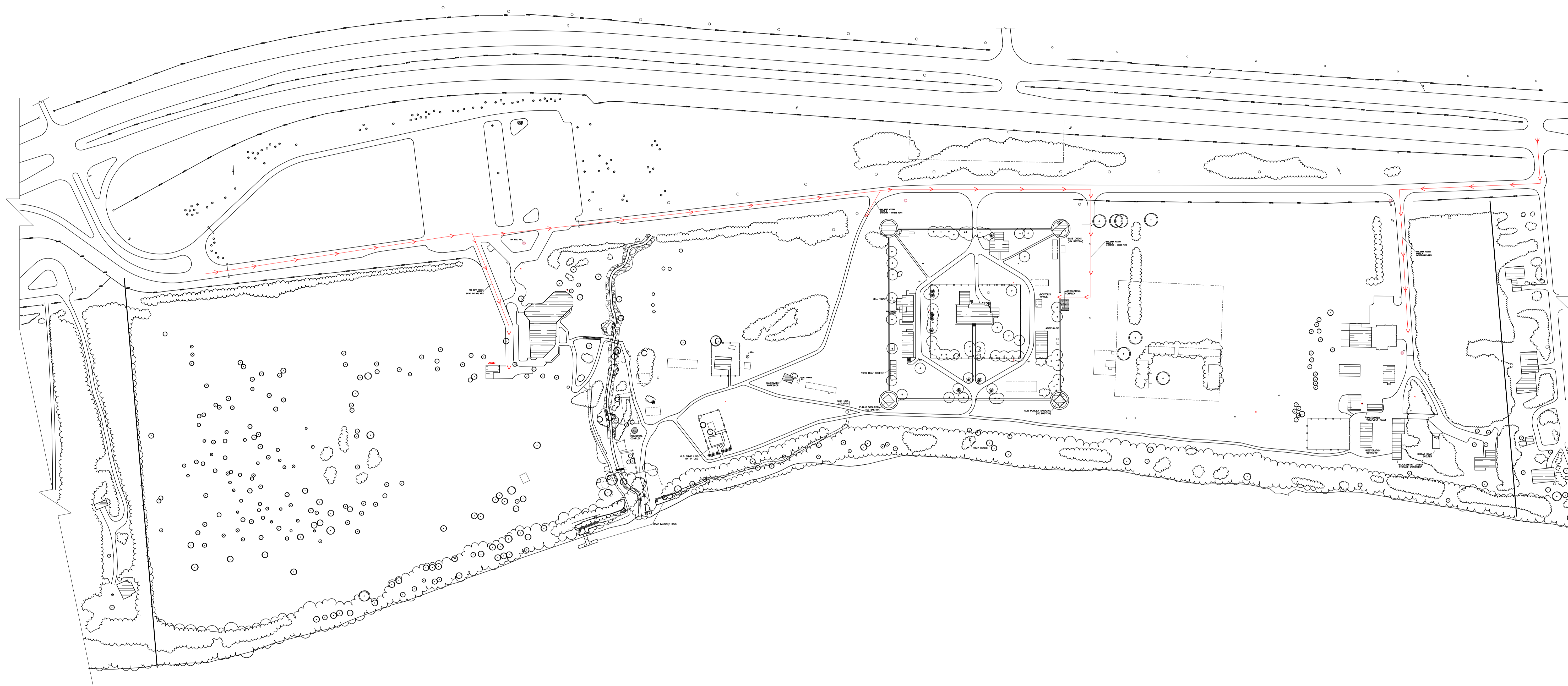
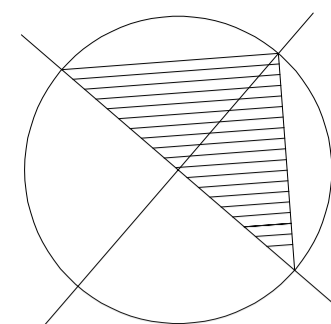


Parks
Canada

Parcs
Canada



LIEU HISTORIQUE NATIONAL DE LOWER FORT GARY



SYMBOLE LÈGENDE			
	Contrôle électrique - unité principale du site		Porte
	Chemin d'accès pour les pompiers		Poteau hydroélectrique
	Bouche d'incendie		Poteau de lumière
	Contrôle du gaz naturel - unité principale		Regard d'égout sur
	Socle de puissance		Ruines / caractéristiques archéologiques
	Transformateur		Signes
	Vanne d'arrêt d'eau		Puits


LOWER FORT GARRY
 NATIONAL HISTORIC SITE

LIEU HISTORIQUE NATIONAL DE
LOWER FORT GARRY

MANITOBA FIELD UNIT / UNITÉ DE GESTION DU MANITOBA
**FIRE AND EMERGENCY EVACUATION PLAN/PLAN D'ÉVACUATION EN CAS
 D'INCENDIE ET D'URGENCE**

MAXIMUM OCCUPANCY/OCCUPATION
 MAXIMALE
 ~3000 PERSONS/PERSONNES

SCALE / ECHELLE
 1:1500

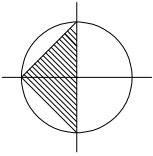

PARKS CANADA

PARCS CANADA

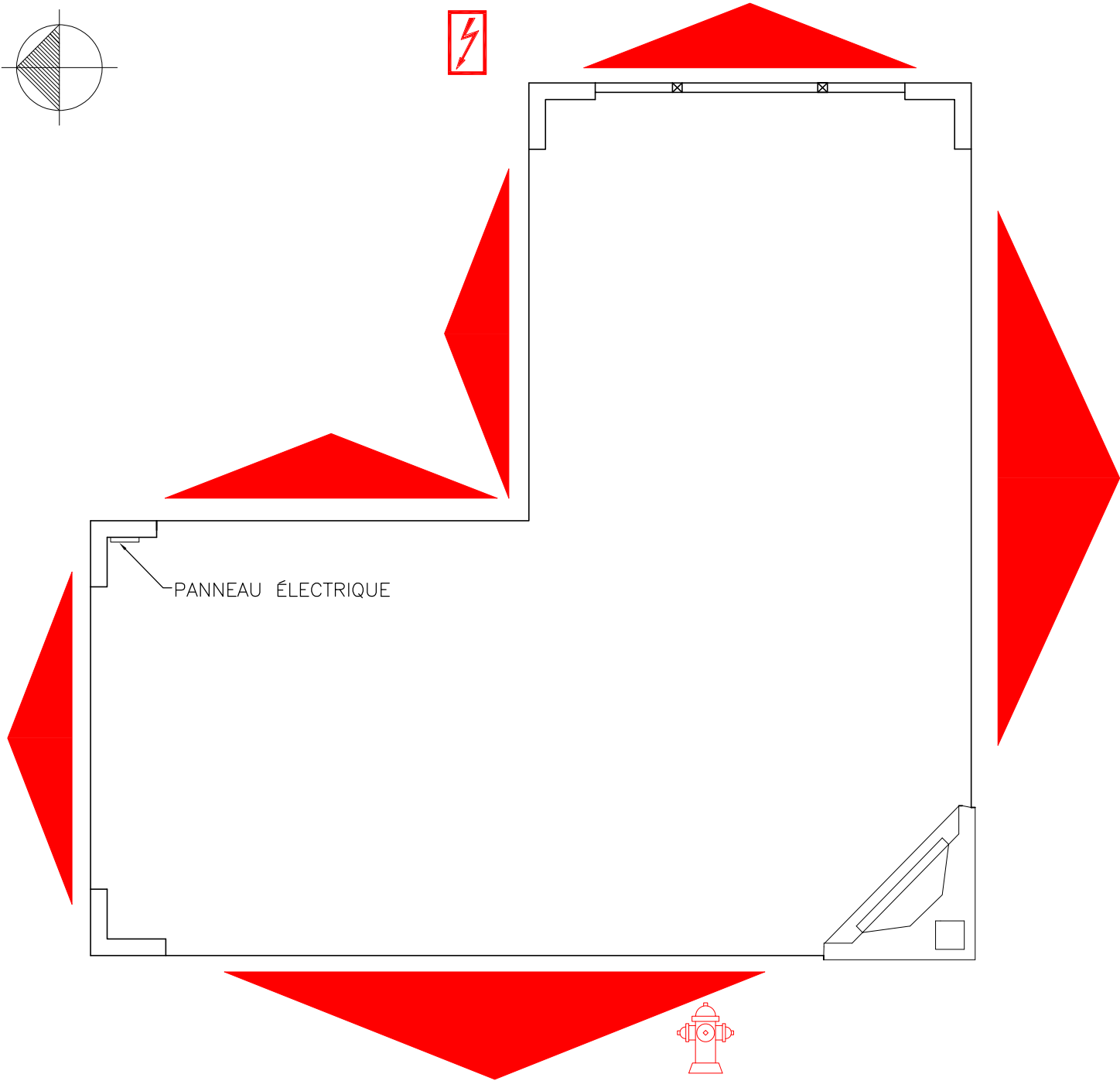
DRAWING TITLE / TITRE DU DESSIN
 ANNEX A: SITE ACCESS MAP/ANNEXE A: PLAN DE SITE

DATE/DATE
 2024-01-31

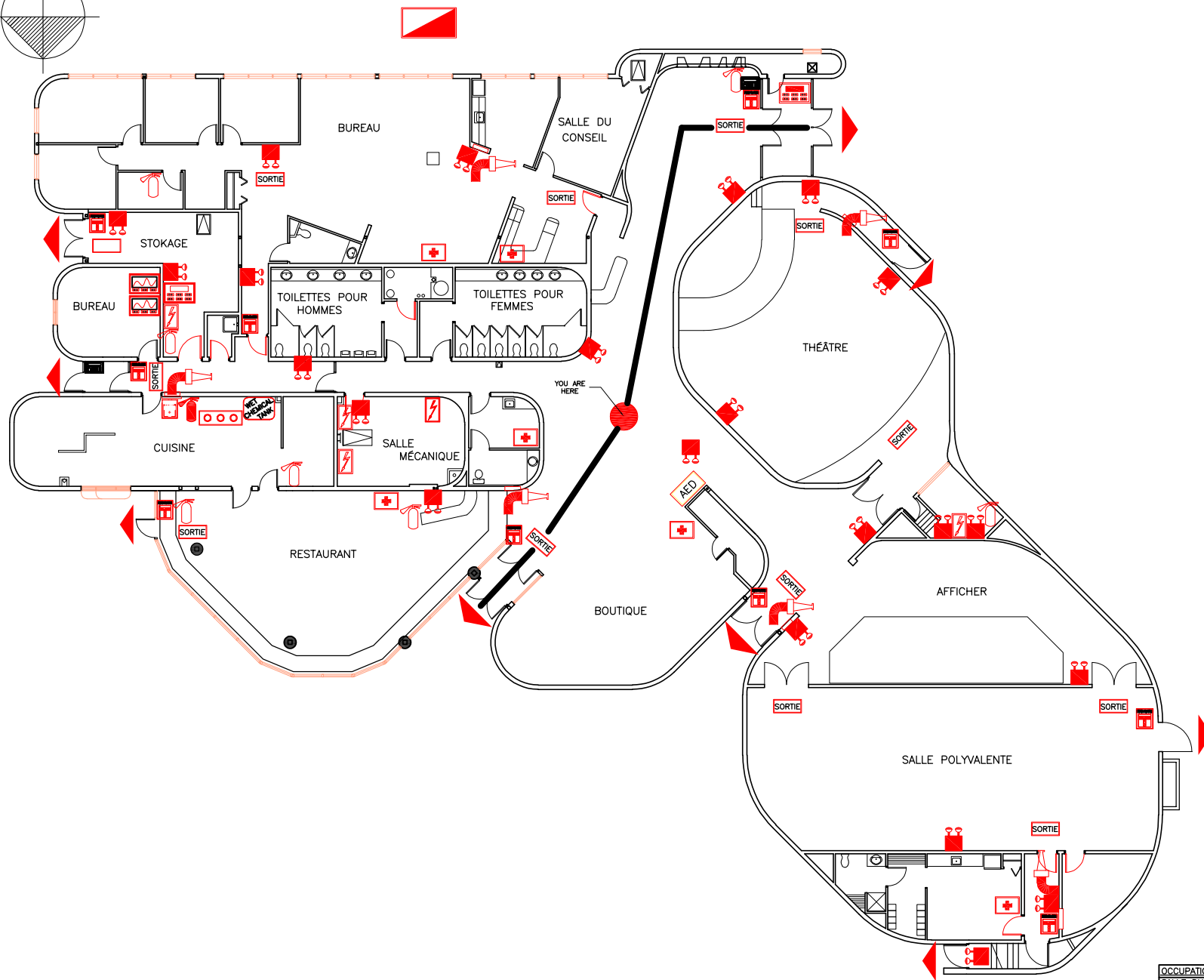
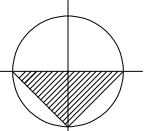
DRAWING NO./NUMÉRO
 DE DESSIN
 C1



SYMBÔLE LÈGENDE	
	Contrôle électrique - unité principale du site
	Sortie / Entrée
	Bouche d'incendie



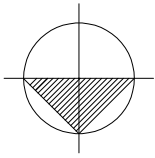
PANNEAU ÉLECTRIQUE



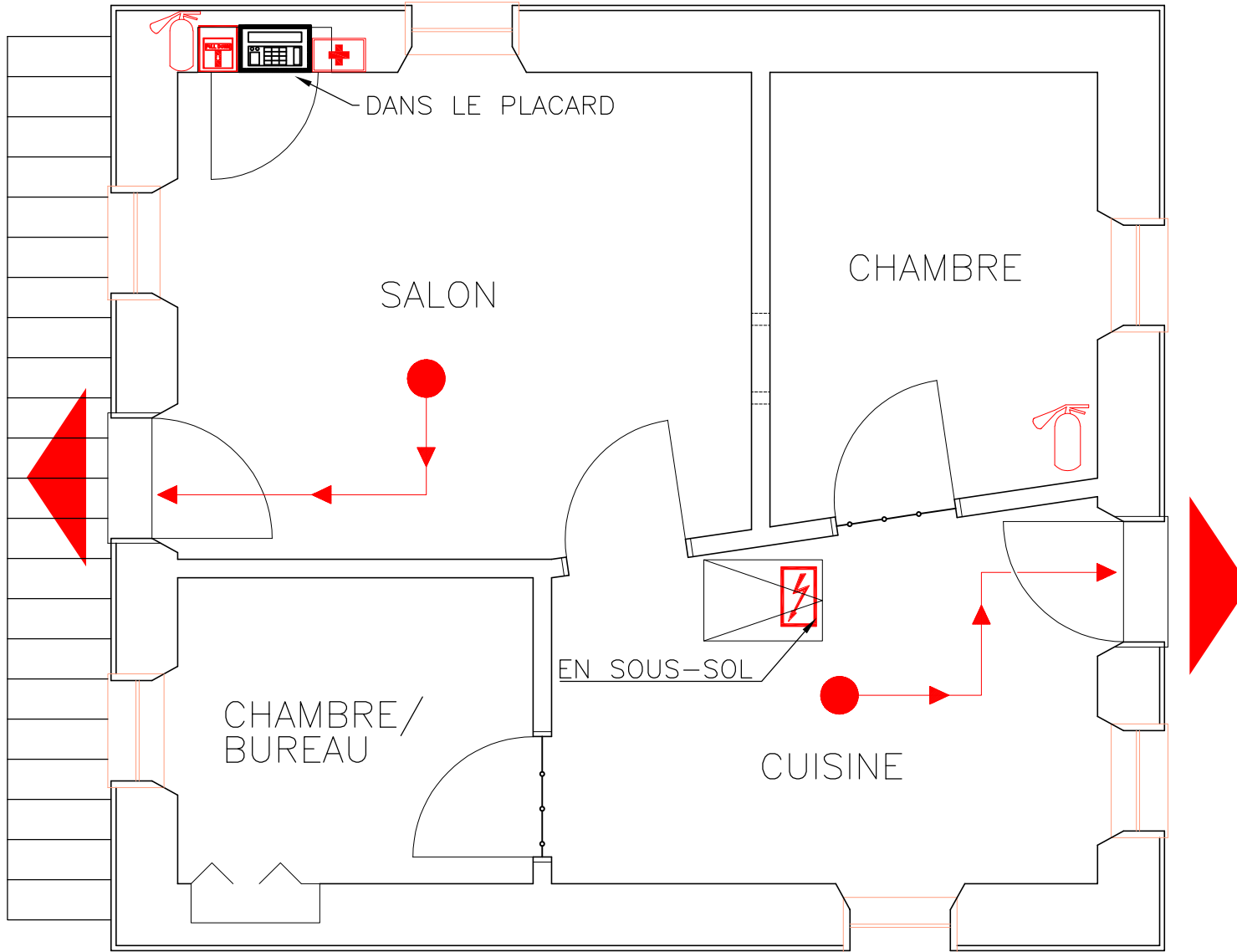
SYMBÔLE LÈGENDE	
	Station de défibrillation automatique
	Le meilleur moyen de s'en sortir
	Cuisine commerciale - Système d'extinction fixe
	Commande électrique
	Commande électrique - Unité principale
	Unité d'éclairage de secours
	Sortie / Entrée
	Panneau de sortie
	Alarme incendie - Panneau annonciateur - Historique
	Alarme incendie - Panneau principal
	Alarme incendie - Panneau à distance
	Station d'alarme incendie
	Station d'alarme incendie - station fixe
	Cabine de tuyaux d'incendie avec extincteur
	Extincteur - Type "ABC"
	Extincteur - Type "K"
	Porte coupe-feu
	Trousse de premiers secours
	Système d'alarme anti-intrusion - clavier
	Contrôle du gaz naturel - unité principale
	transformateur
	Réservoir de produits chimiques humides



OCCUPATION MAXIMALE	
SALLE DU CONSEIL	10 PERSONNES
BUREAU	32 PERSONNES
SALLE POLYVALENTE	131 PERSONNES
RESTAURANT	113 PERSONNES
THÉÂTRE	147 PERSONNES(9 POSITIONS EN FAUTEUIL ROULANT)



SYMBÔLE LÈGENDE	
	Barrière
	Le meilleur moyen de s'en sortir
	Commande électrique - Unité principale
	Sortie / Entrée
	Station d'alarme incendie
	Extincteur - Type "ABC"
	Trousse de premiers secours
	Système d'alarme anti-intrusion - clavier



LOWER FORT GARRY
NATIONAL HISTORIC SITE

LIEU HISTORIQUE NATIONAL DE
LOWER FORT GARRY

PARKS CANADA PARCS CANADA

TITRE DU DESSIN
PLAN D'ÉVACUATION EN CAS D'INCENDIE ET D'URGENCE

BÂTIMENT/ ÉTAGE
GÎTE ROSS - PLAN DE L'ÉTAGE PRINCIPAL

ZONE D'ALERTE DU
SYSTÈME D'ALARME
INCENDIE

NON SPÉCIFIÉ

OCCUPATION MAXIMALE

23 PERSONNES

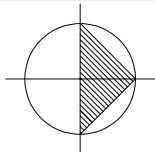
SURFACE DE PLANCHER
(m²)
26.2 m²

DATE

2021-07-27

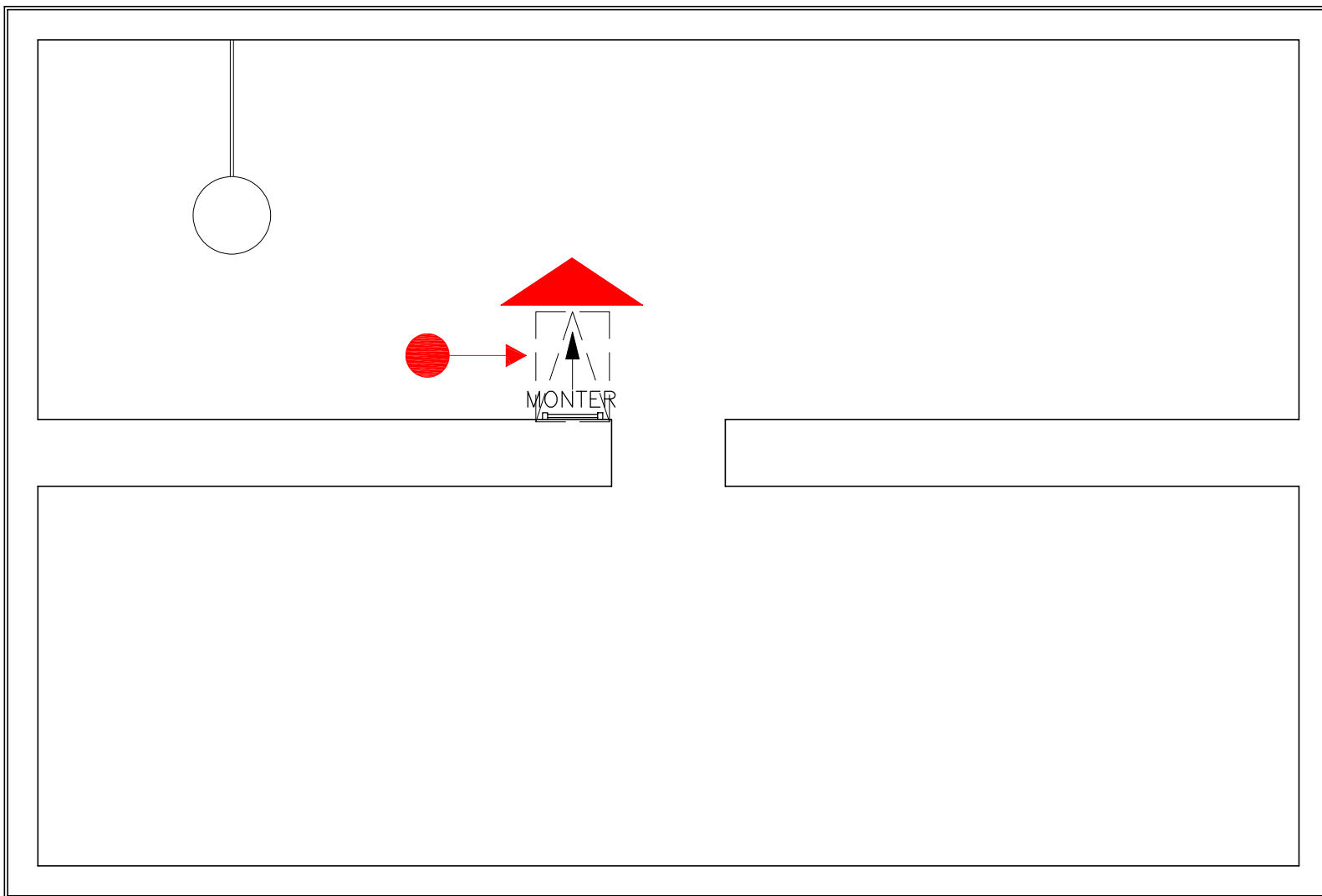
ÉCHELLE

PAS À L'ÉCHELLE



SYMBOLE LÉGENDE

	Le meilleur moyen de s'en sortir
	Barrière
	Sortie / Entrée
	Station d'alarme incendie
	Extincteur - Type "ABC"
	Système d'alarme anti-intrusion - clavier



LOWER FORT GARRY
NATIONAL HISTORIC SITE

LIEU HISTORIQUE NATIONAL DE
LOWER FORT GARRY



PARKS CANADA PARCS CANADA

TITRE DU DESSIN

PLAN D'ÉVACUATION EN CAS D'INCENDIE ET D'URGENCE

BÂTIMENT/ ÉTAGE

MAISON DU CHEF D'EXPLOITATION – PLAN D'ÉTAGE DU SOUS-SOL

ZONE D'ALERTE DU
SYSTÈME D'ALARME
INCENDIE

NON SPÉCIFIÉ

OCCUPATION MAXIMALE

2 PERSONNES

SURFACE DE PLANCHER
(m²)

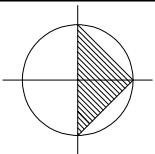
51.7 m²

DATE

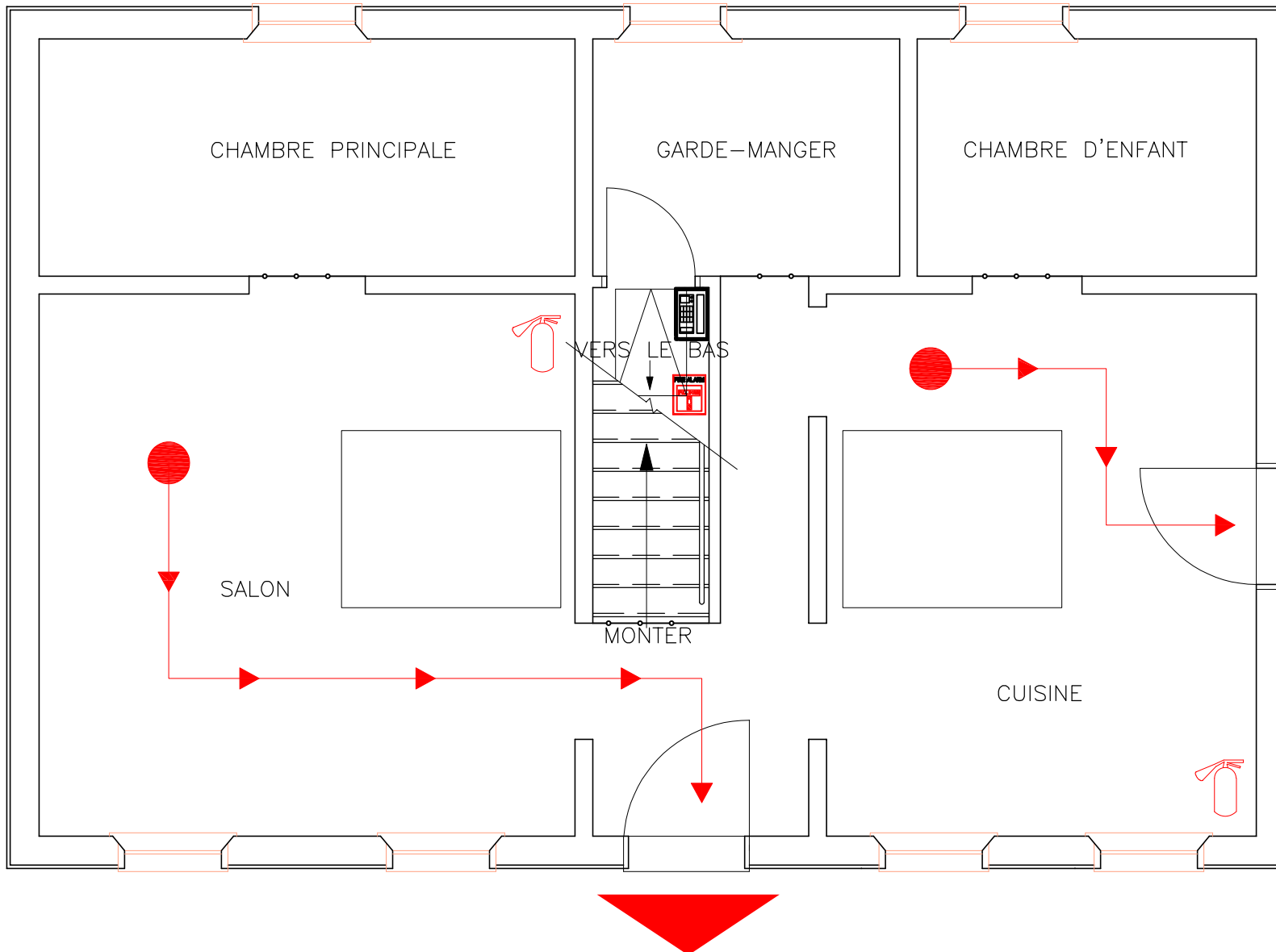
2021-07-27

ÉCHELLE

PAS À L'ÉCHELLE



SYMBÔLE LÈGENDE	
	Le meilleur moyen de s'en sortir
	Barrière
	Sortie / Entrée
	Station d'alarme incendie
	Extincteur - Type "ABC"
	Système d'alarme anti-intrusion - clavier



LOWER FORT GARRY
NATIONAL HISTORIC SITE

LIEU HISTORIQUE NATIONAL DE
LOWER FORT GARRY



PARKS CANADA
PARCS CANADA

TITRE DU DESSIN
PLAN D'ÉVACUATION EN CAS D'INCENDIE ET D'URGENCE

BÂTIMENT/ ÉTAGE
MAISON DU CHEF D'EXPLOITATION - PLAN DE L'ÉTAGE PRINCIPAL

ZONE D'ALERTE DU
SYSTÈME D'ALARME
INCENDIE
NON SPÉCIFIÉ

OCCUPATION MAXIMALE

27 PERSONNES
SURFACE DE PLANCHER
(m²)

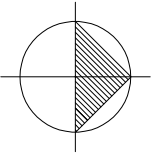
30.6 m²

DATE


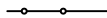




2021-07-27

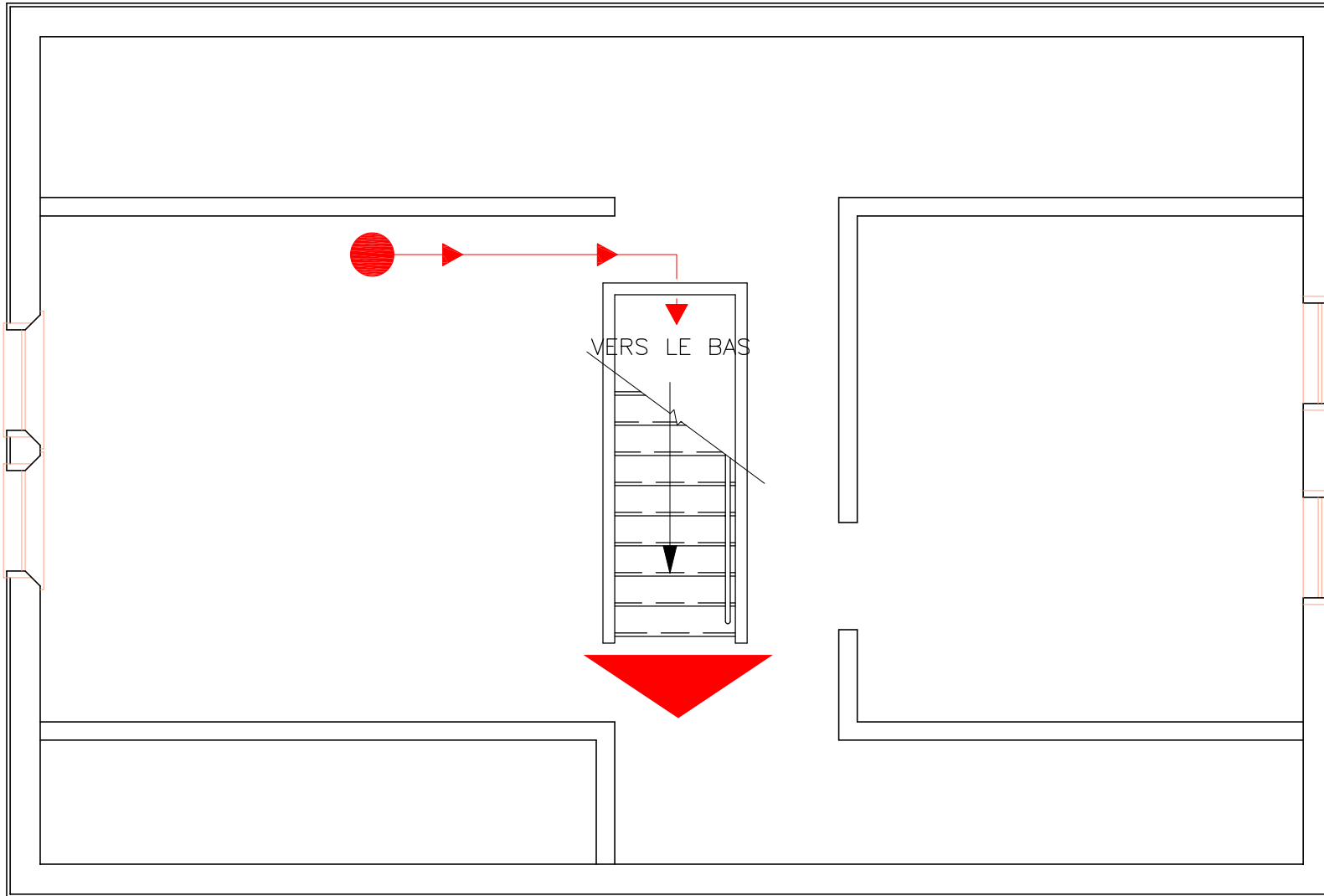
ÉCHELLE

PAS À L'ÉCHELLE



SYMBOLE LÈGENDE

	Le meilleur moyen de s'en sortir
	Barrière
	Sortie / Entrée
	Station d'alarme incendie
	Extincteur - Type "ABC"
	Système d'alarme anti-intrusion - clavier



LOWER FORT GARRY
NATIONAL HISTORIC SITE

LIEU HISTORIQUE NATIONAL DE
LOWER FORT GARRY



PARKS CANADA
PARCS CANADA

TITRE DU DESSIN
PLAN D'ÉVACUATION EN CAS D'INCENDIE ET D'URGENCE

BÂTIMENT/ ÉTAGE
MAISON DU CHEF D'EXPLOITATION - PLAN D'ÉTAGE DU GRENIER

ZONE D'ALERTE DU
SYSTÈME D'ALARME
INCENDIE

NON SPÉCIFIÉ

OCCUPATION MAXIMALE

1 PERSONNES

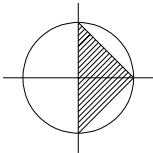
SURFACE DE PLANCHER
(m²)
51.9 m²

DATE

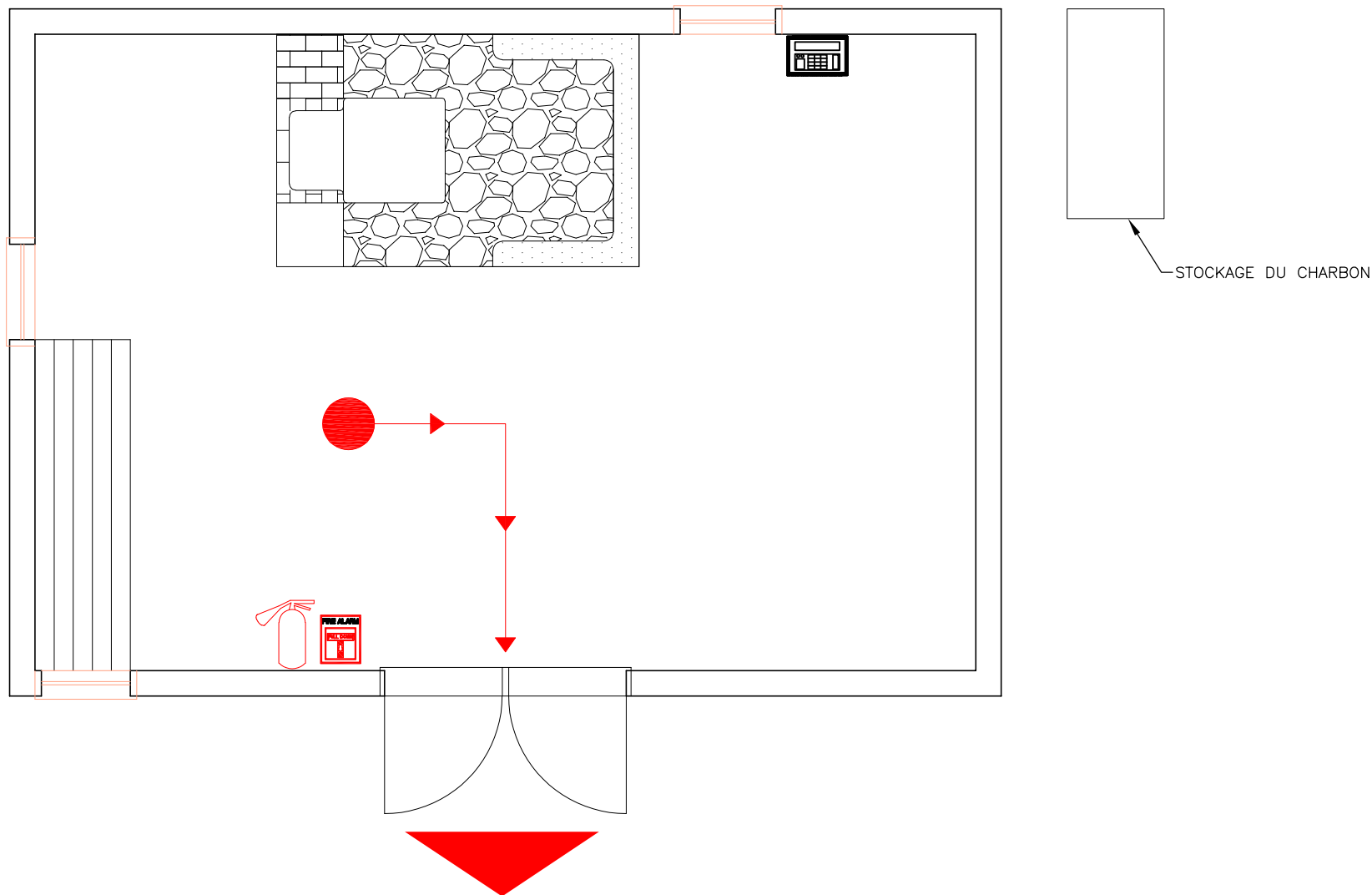
2021-07-27

ÉCHELLE

PAS À L'ÉCHELLE



SYMBOLE LÈGENDE	
	Le meilleur moyen de s'en sortir
	Sortie / Entrée
	Station d'alarme incendie
	Extincteur - Type "ABC"
	Système d'alarme anti-intrusion - clavier



LOWER FORT GARRY
NATIONAL HISTORIC SITE

LIEU HISTORIQUE NATIONAL DE
LOWER FORT GARRY



PARKS CANADA
PARCS CANADA

TITRE DU DESSIN
PLAN D'ÉVACUATION EN CAS D'INCENDIE ET D'URGENCE

BÂTIMENT/ ÉTAGE
ATELIER DE FORGERON - PLAN DE L'ÉTAGE PRINCIPAL

ZONE D'ALERTE DU
SYSTÈME D'ALARME
INCENDIE

NON SPÉCIFIÉ

OCCUPATION MAXIMALE
33 PERSONNES

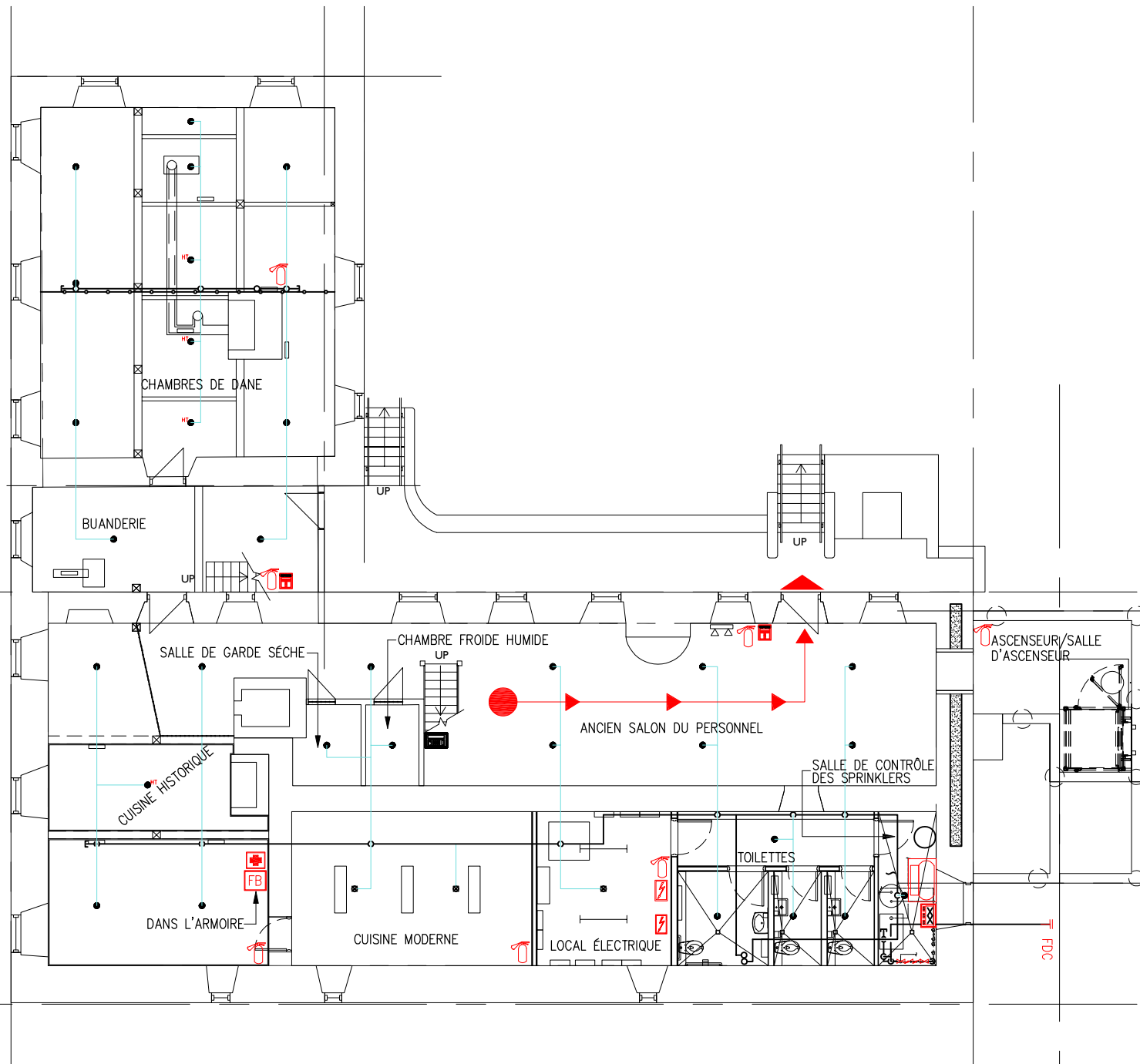
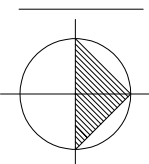
SURFACE DE PLANCHER
(m²)
31.2 m²

DATE
2021-07-27

ÉCHELLE
PAS À L'ÉCHELLE

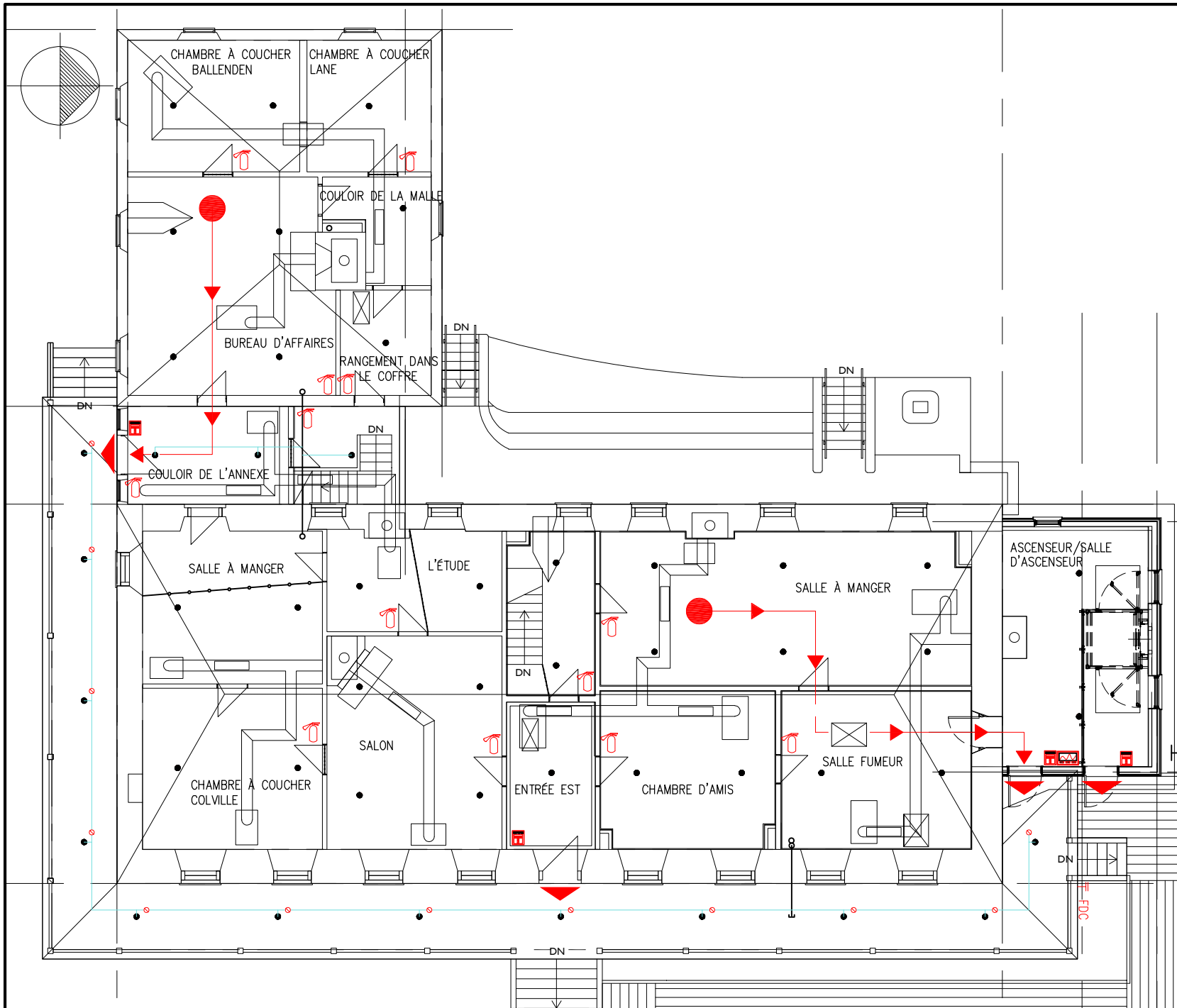
SYMBOLE LÈGENDE

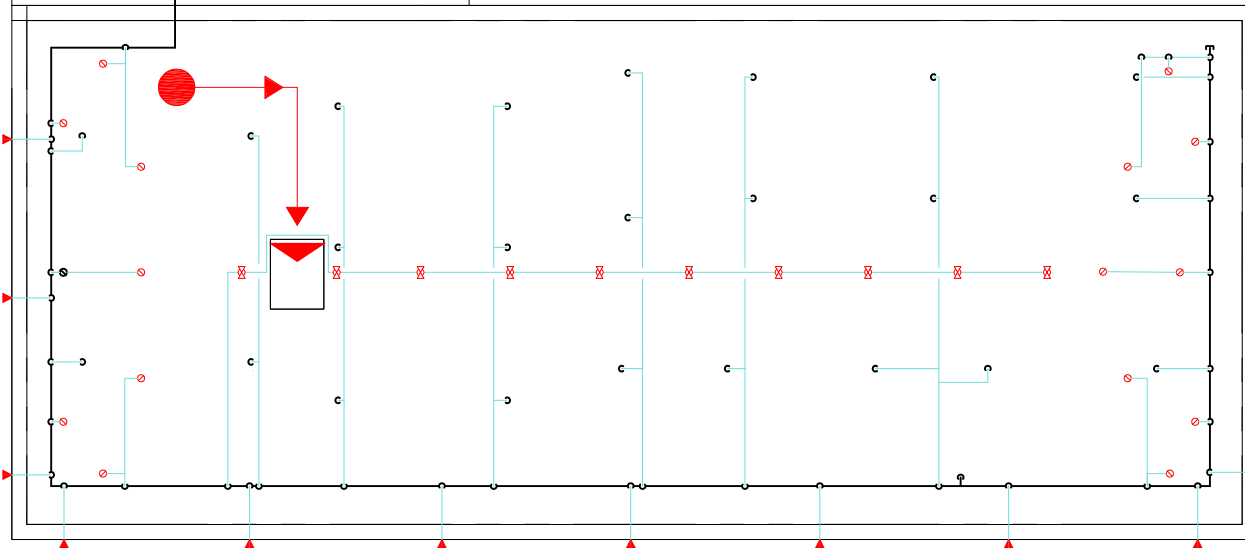
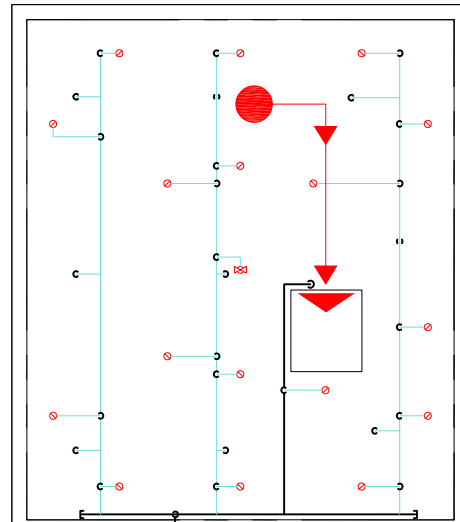
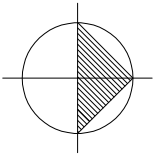
	Alarme incendie - Panneau annonciateur - Historique
	Dispositif anti-reflux
	Barrière
	Le meilleur moyen de s'en sortir
	Commande électrique
	Commande électrique - Unité principale
	Unité d'éclairage de secours
	Sortie / Entrée
	Panneau de sortie
	Station d'alarme incendie
	Couverture anti-feu
	Raccordement au service d'incendie
	Extincteur - Type "ABC"
	Trousse de premiers secours
	Système d'alarme anti-intrusion - clavier
	Système d'arrosage - tuyau sec
	Système d'arrosage - panneau de contrôle
	Tête d'arrosage - grenier dos à dos
	Tête d'arrosage - montant du grenier
	Tête d'arrosage - grenier direction unique
	Tête d'arrosage - encastrée
	Tête d'arrosage - encastrée haute température
	Tête d'arrosage - paroi latérale horizontale
	Tête d'arrosage - pendante
	Tête d'arrosage - pendante avec protection



SYMBOLE LÈGENDE

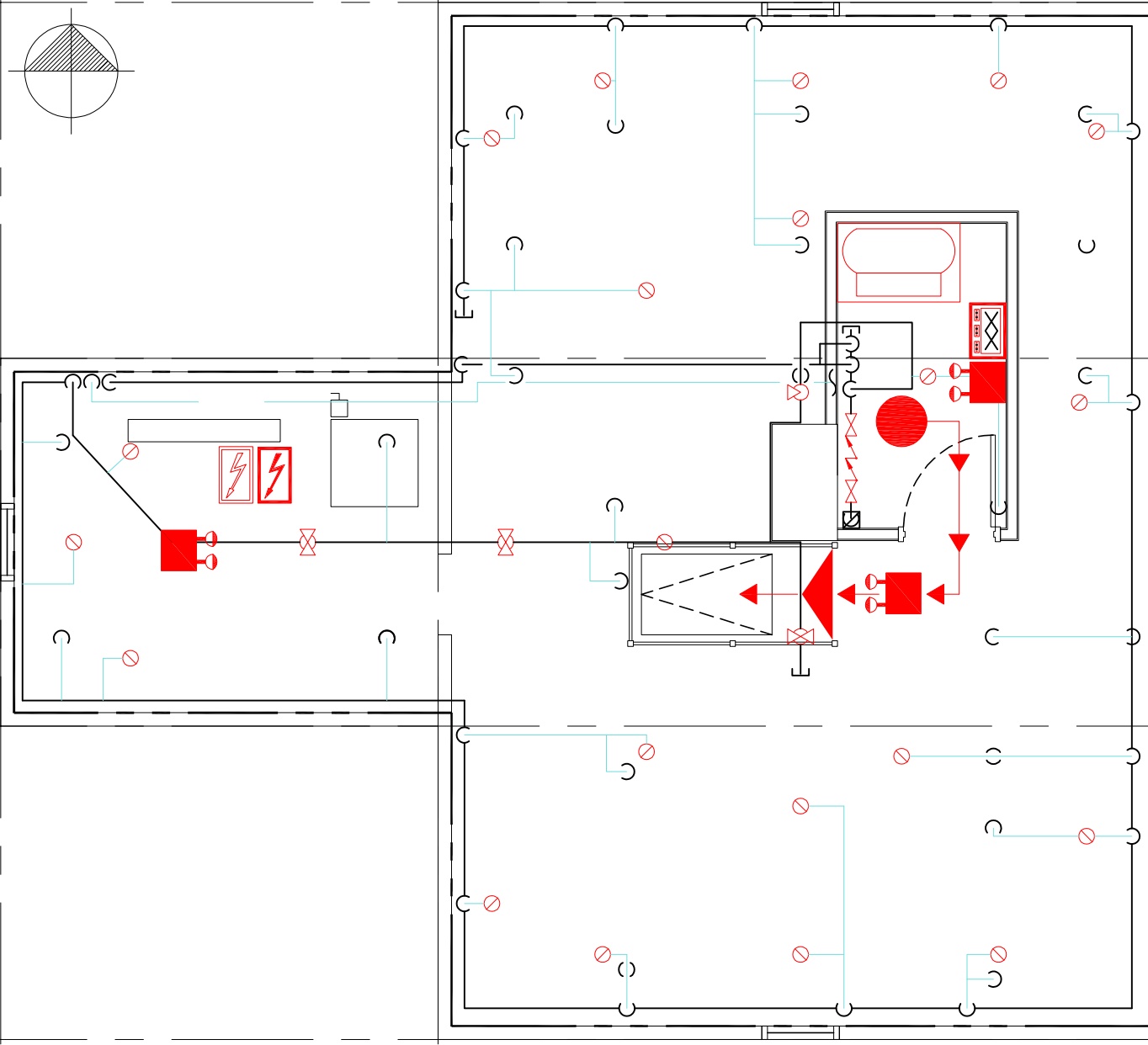
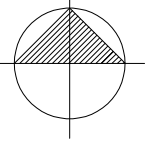
	Alarme incendie - Panneau annonciateur - Historique
	Dispositif anti-reflux
	Barrière
	Le meilleur moyen de s'en sortir
	Commande électrique
	Commande électrique - Unité principale
	Unité d'éclairage de secours
	Sortie / Entrée
	Panneau de sortie
	Station d'alarme incendie
	Couverture anti-feu
	Raccordement au service d'incendie
	Extincteur - Type "ABC"
	Trousse de premiers secours
	Système d'alarme anti-intrusion - clavier
	Système d'arrosage - tuyau sec
	Système d'arrosage - panneau de contrôle
	Tête d'arrosage - grenier dos à dos
	Tête d'arrosage - montant du grenier
	Tête d'arrosage - grenier direction unique
	Tête d'arrosage - encastrée
	Tête d'arrosage - encastrée haute température
	Tête d'arrosage - paroi latérale horizontale
	Tête d'arrosage pendante
	Tête d'arrosage - pendante avec protection





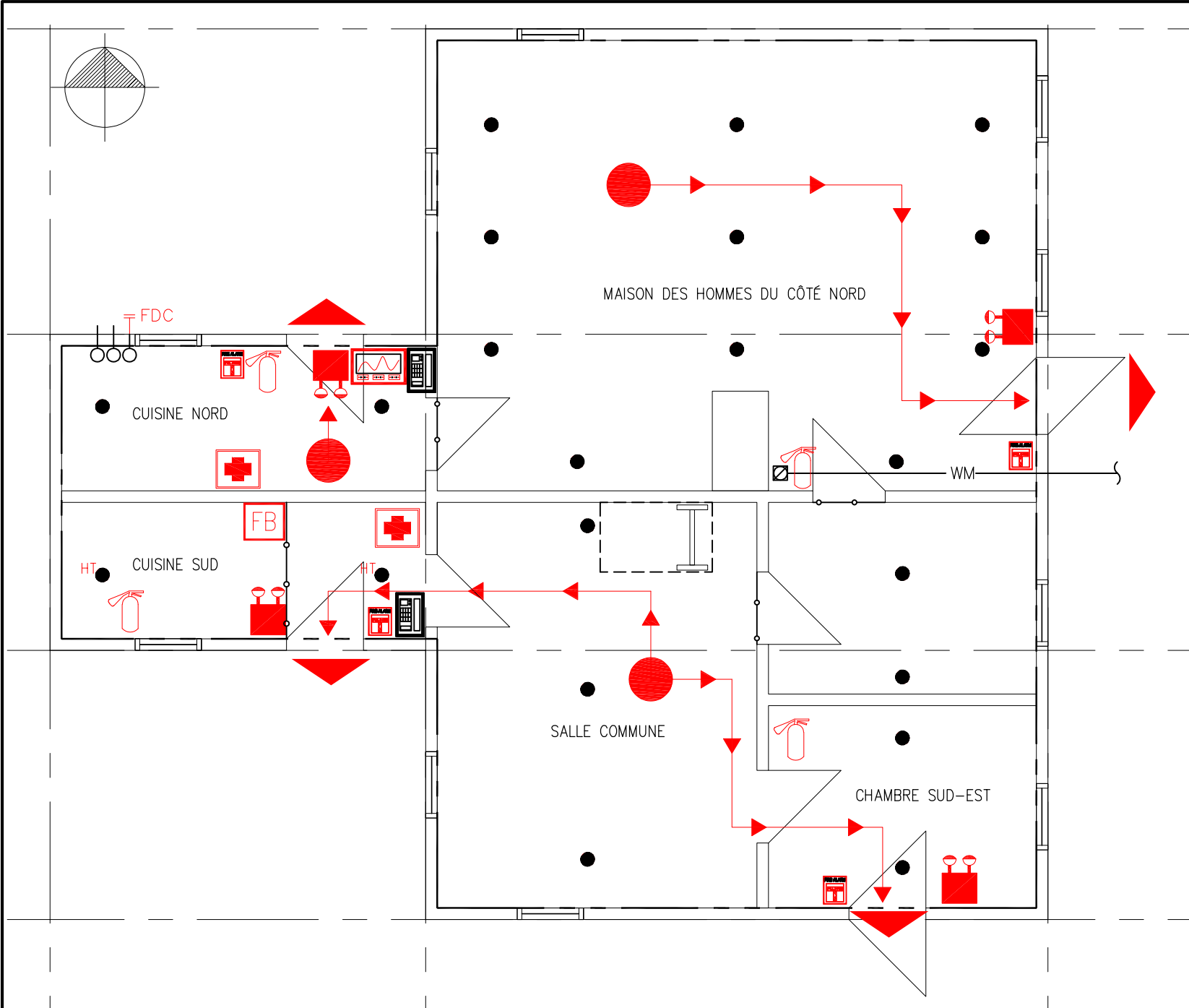
SYMBOLE LÈGENDE

	Alarme incendie - Panneau annonciateur - Historique
	Dispositif anti-reflux
	Barrière
	Le meilleur moyen de s'en sortir
	Commande électrique
	Commande électrique - Unité principale
	Unité d'éclairage de secours
	Sortie / Entrée
	Panneau de sortie
	Station d'alarme incendie
	Couverture anti-feu
	Raccordement au service d'incendie
	Extincteur - Type "ABC"
	Trousse de premiers secours
	Système d'alarme anti-intrusion - clavier
	Système d'arrosage - tuyau sec
	Système d'arrosage - panneau de contrôle
	Tête d'arrosage - grenier dos à dos
	Tête d'arrosage - montant du grenier
	Tête d'arrosage - grenier direction unique
	Tête d'arrosage - encastrée
	HT Tête d'arrosage - encastrée haute température
	Tête d'arrosage - paroi latérale horizontale
	Tête d'arrosage pendante
	Tête d'arrosage - pendante avec protection



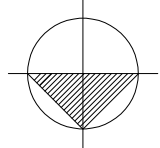
SYMBOLE LÈGENDE

	Alarme incendie - Panneau annonciateur - Historique
	Dispositif anti-reflux
	Barrière
	Le meilleur moyen de s'en sortir
	Commande électrique
	Commande électrique - Unité principale
	Unité d'éclairage de secours
	Sortie / Entrée
	Panneau de sortie
	Station d'alarme incendie
	Couverture anti-feu
	Raccordement au service d'incendie
	Extincteur - Type "ABC"
	Trousse de premiers secours
	Système d'alarme anti-intrusion - clavier
	Système d'arrosage - tuyau sec
	Système d'arrosage - panneau de contrôle
	Tête d'arrosage - grenier dos à dos
	Tête d'arrosage - montant du grenier
	Tête d'arrosage - grenier direction unique
	Tête d'arrosage - encastrée
	Tête d'arrosage - encastrée haute température
	Tête d'arrosage - paroi latérale horizontale
	Tête d'arrosage pendante
	Tête d'arrosage - pendante avec protection

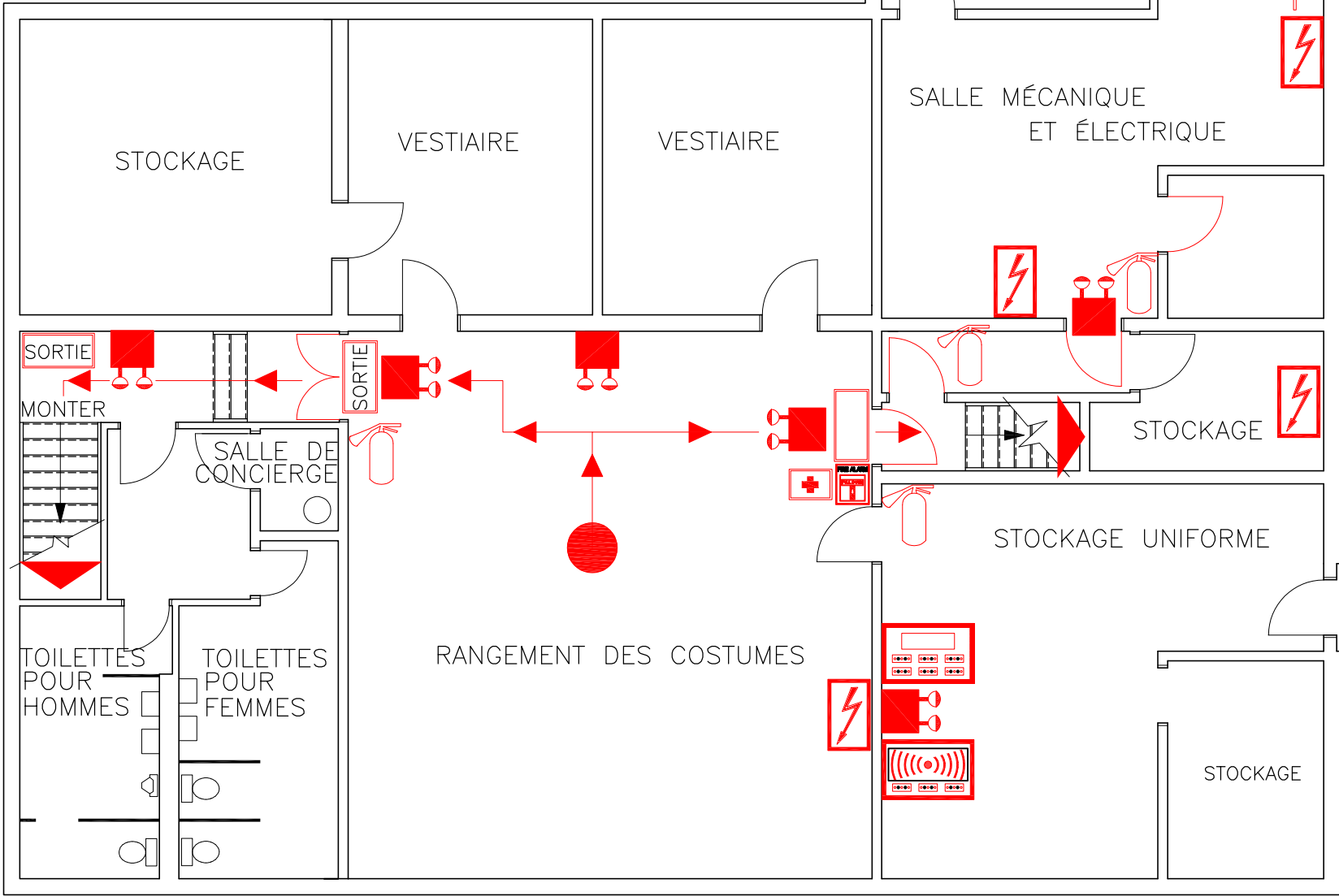


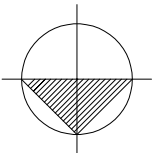
SYMBÔLE LÈGENDE	
	Alarme incendie - Panneau annonciateur - Historique
	Dispositif anti-reflux
	Barrière
	Le meilleur moyen de s'en sortir
	Commande électrique
	Commande électrique - Unité principale
	Unité d'éclairage de secours
	Sortie / Entrée
	Panneau de sortie
	Station d'alarme incendie
	Couverture anti-feu
	Raccordement au service d'incendie
	Extincteur - Type "ABC"
	Trousse de premiers secours
	Système d'alarme anti-intrusion - clavier
	Système d'arrosage - tuyau sec
	Système d'arrosage - panneau de contrôle
	Tête d'arrosage - grenier dos à dos
	Tête d'arrosage - montant du grenier
	Tête d'arrosage - grenier direction unique
	Tête d'arrosage - encastrée
	HT Tête d'arrosage - encastrée haute température
	Tête d'arrosage - paroi latérale horizontale
	Tête d'arrosage pendante
	Tête d'arrosage - pendante avec protection

NIVEAU D'OCCUPATION MAXIMALE:	
MAISON DES HOMMES CÔTÉ SUD	40 PERSONNES
MAISON DES HOMMES DU CÔTÉ NORD	49 PERSONNES

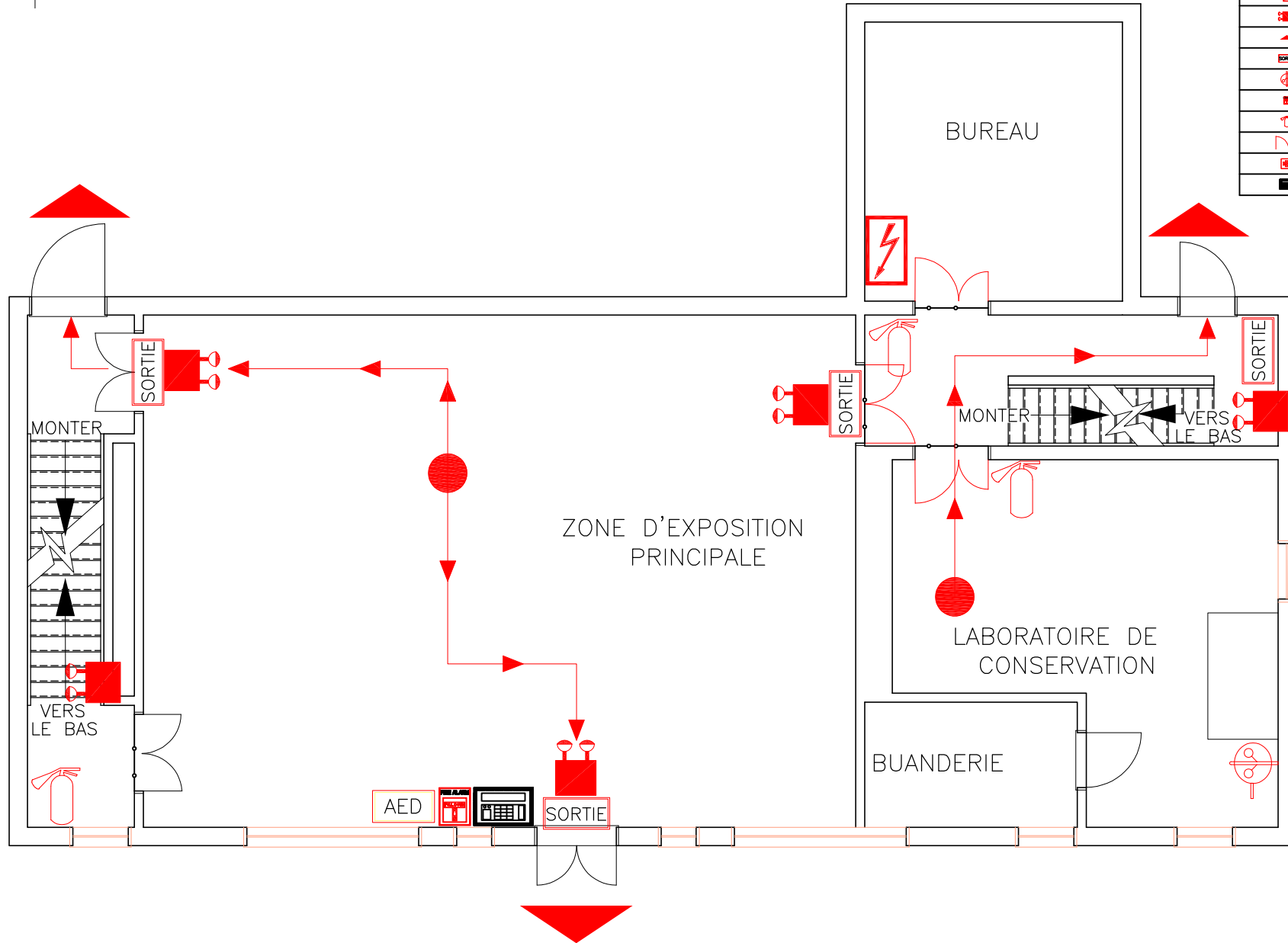


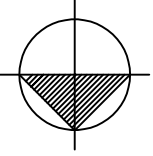
SYMBÔLE LÈGENDE	
	Le meilleur moyen de s'en sortir
	Commande électrique - Unité principale
	Unité d'éclairage de secours
	Sortie / Entrée
	Panneau de sortie
	Station de lavage des yeux et du visage
	Alarme incendie - reporting central pour les historiques
	Alarme incendie - Panneau principal
	Station d'alarme incendie
	Extincteur - Type "ABC"
	Porte coupe-feu
	Trousse de premiers secours



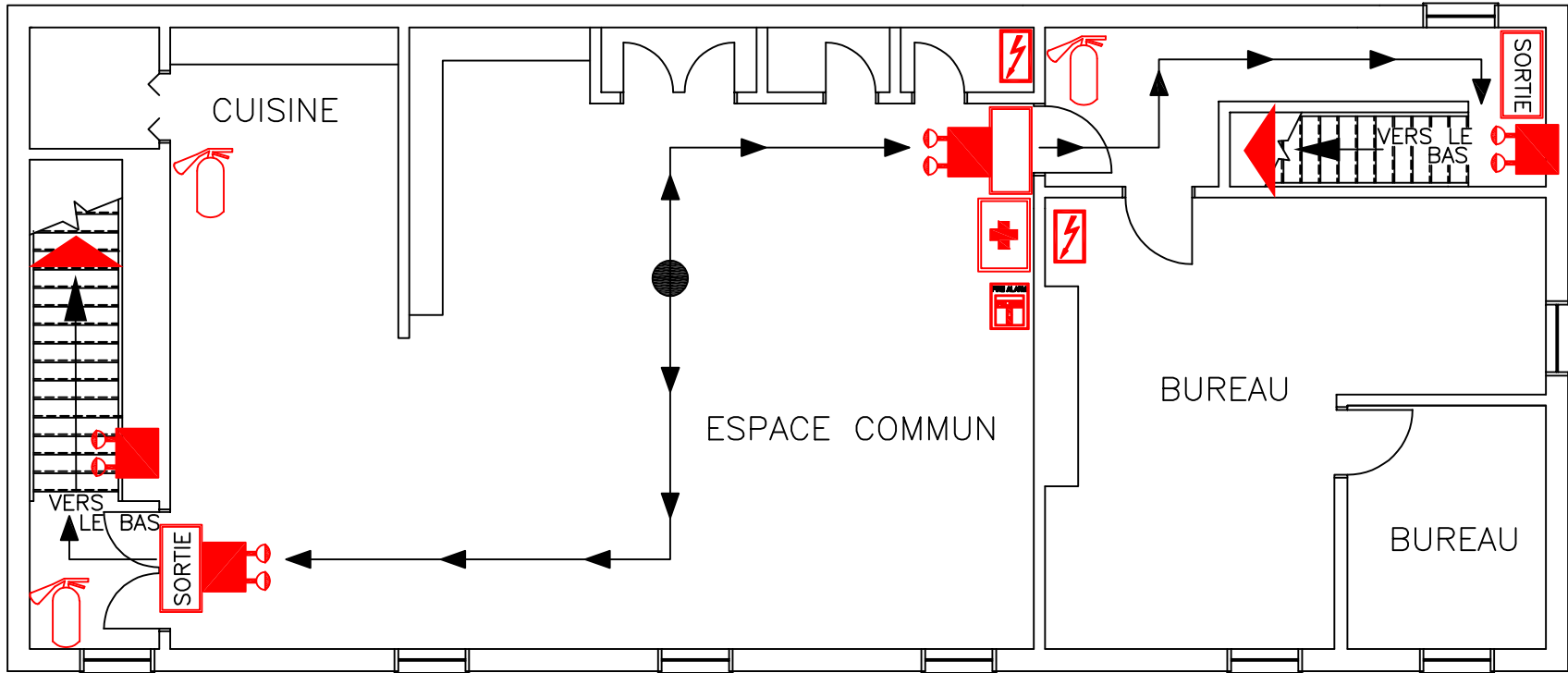


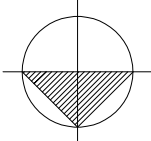
SYMBÔLE LÈGENDE	
	Station de défibrillation automatique
	Barrière
	Le meilleur moyen de s'en sortir
	Commande électrique - Unité principale
	Unité d'éclairage de secours
	Sortie / Entrée
	Panneau de sortie
	Station de lavage des yeux et du visage
	Station d'alarme incendie
	Extincteur - Type "ABC"
	Porte coupe-feu
	Trousse de premiers secours
	Système d'alarme anti-intrusion - clavier





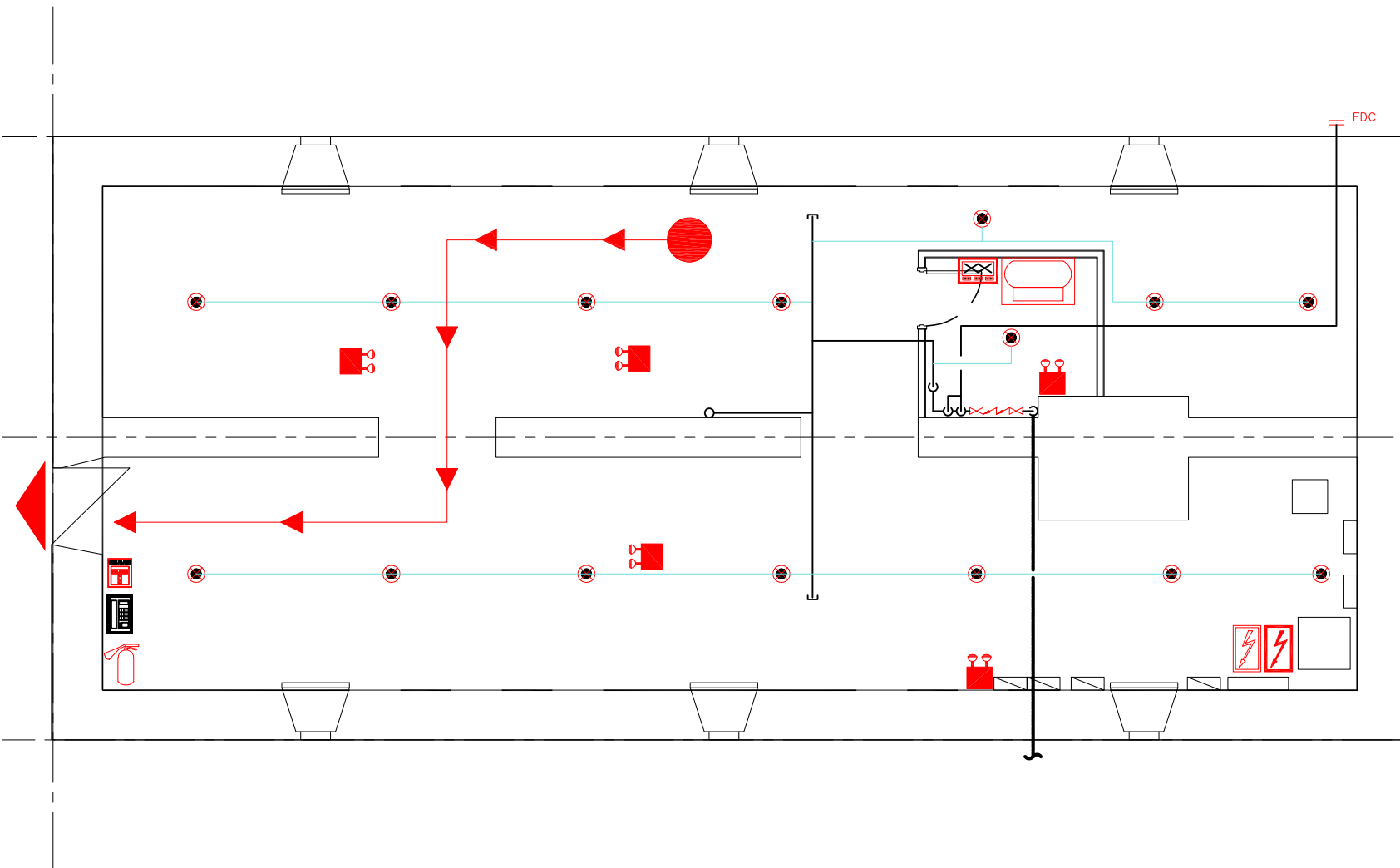
SYMBÔLE LÈGENDE	
	Le meilleur moyen de s'en sortir
	Commande électrique - Unité principale
	Unité d'éclairage de secours
	Sortie / Entrée
	Panneau de sortie
	Station d'alarme incendie
	Extincteur - Type "ABC"
	Trousse de premiers secours

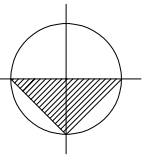




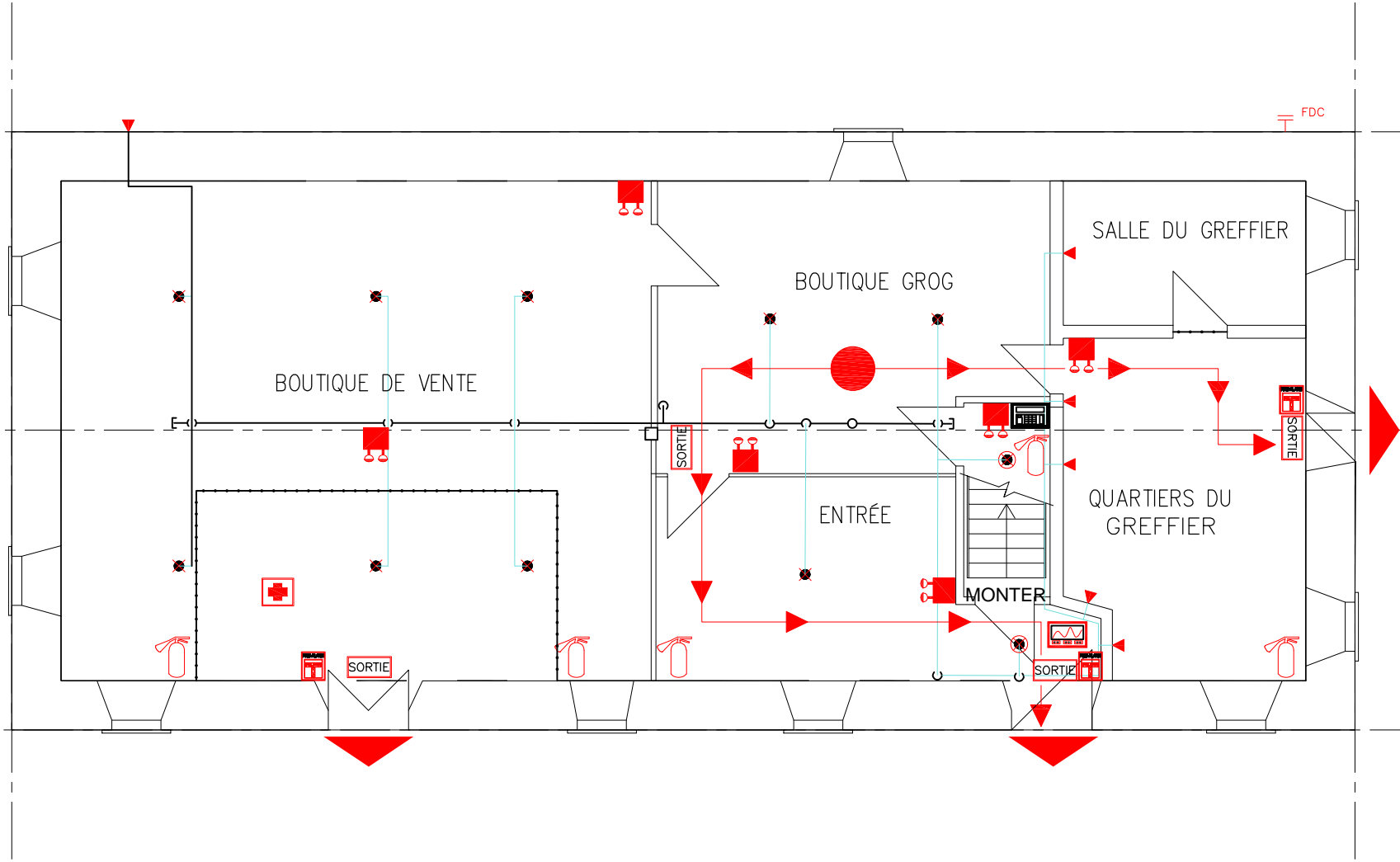
SYMBÔLE LÈGENDE

	Alarme incendie – Panneau annonceur – Historique
	Dispositif anti-reflux
	Barrière
	Le meilleur moyen de s'en sortir
	Commande électrique
	Commande électrique – Unité principale
	Unité d'éclairage de secours
	Sortie / Entrée
	Panneau de sortie
	Station d'alarme incendie
	Raccordement au service d'incendie
	Extincteur – Type "ABC"
	Trousse de premiers secours
	Système d'alarme anti-intrusion – clavier
	Système d'arrosage – panneau de contrôle
	Tête d'arrosage – grenier dos à dos
	Tête d'arrosage – montant du grenier
	Tête d'arrosage – grenier direction unique
	Tête d'arrosage – encastrée
	Tête d'arrosage – encastrée haute température
	Tête d'arrosage – paroi latérale horizontale
	Tête d'arrosage pendante
	Tête d'arrosage – pendante avec protection





SYMBÔLE LÉGENDE	
	Alarme incendie - Panneau annonceur - Historique
	Dispositif anti-reflux
	Barrière
	Le meilleur moyen de s'en sortir
	Commande électrique
	Commande électrique - Unité principale
	Unité d'éclairage de secours
	Sortie / Entrée
	Panneau de sortie
	Station d'alarme incendie
	Raccordement au service d'incendie
	Extincteur - Type "ABC"
	Trousse de premiers secours
	Système d'alarme anti-intrusion - clavier
	Système d'arrosage - tuyau sec
	Système d'arrosage - panneau de contrôle
	Tête d'arrosage - grenier dos à dos
	Tête d'arrosage - montant du grenier
	Tête d'arrosage - grenier direction unique
	Tête d'arrosage - encastrée
	Tête d'arrosage - encastrée haute température
	Tête d'arrosage - parallèle horizontale
	Tête d'arrosage - pendante
	Tête d'arrosage - pendante avec protection



LOWER FORT GARRY
NATIONAL HISTORIC SITE



PARKS CANADA
PARCS CANADA

LIEU HISTORIQUE NATIONAL DE
LOWER FORT GARRY

TITRE DU DESSIN
PLAN D'ÉVACUATION EN CAS D'INCENDIE ET D'URGENCE

BÂTIMENT/ ÉTAGE
LOFT DE FOURRURE - PLAN D'ÉTAGE PRINCIPAL

ZONE D'ALERTE DU
SYSTÈME D'ALARME
INCENDIE

NON SPÉCIFIÉ

OCCUPATION MAXIMALE

35 PERSONNES

SURFACE DE PLANCHER
(m²)

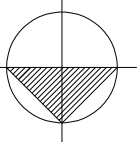
41.9 m²

DATE

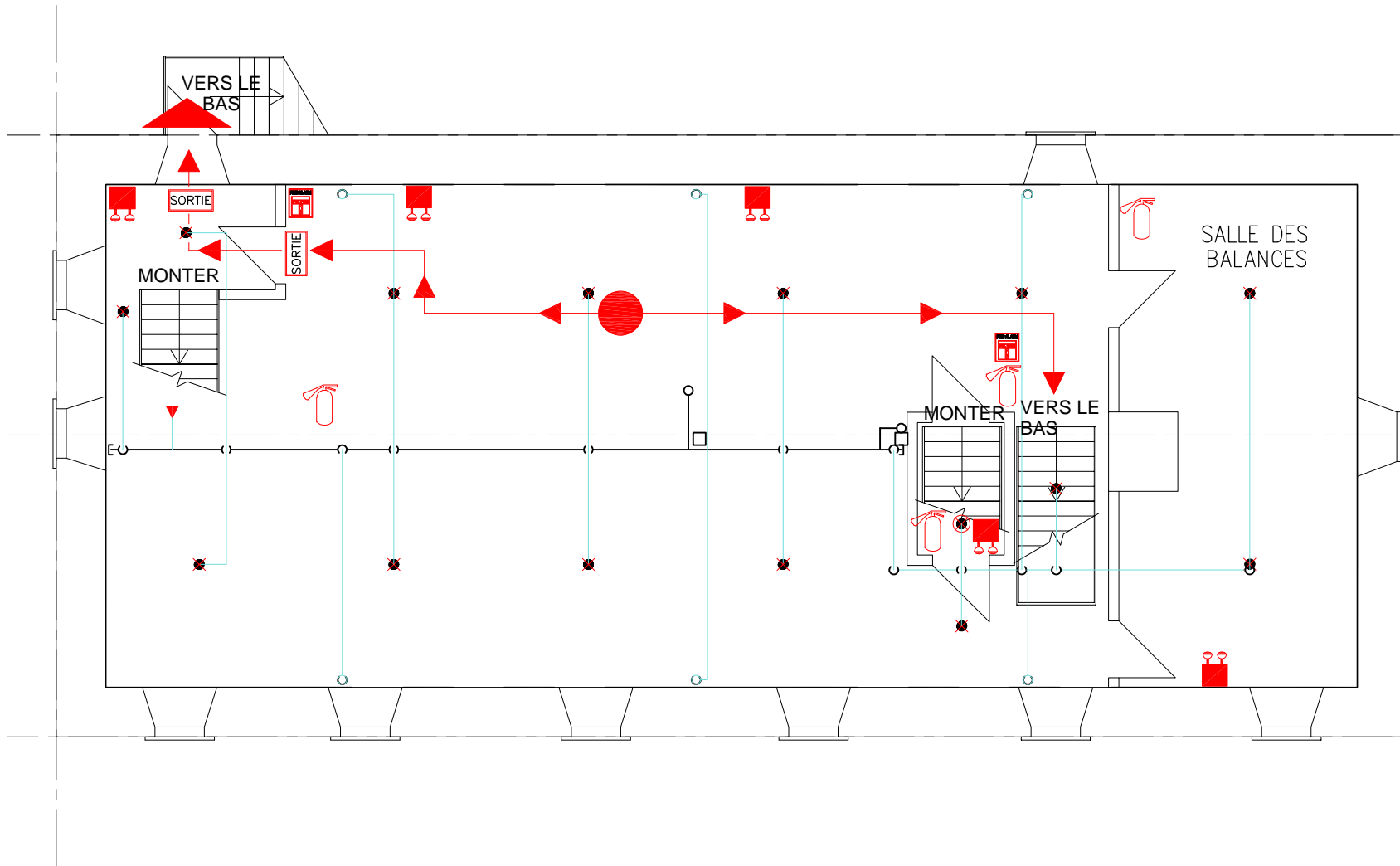
2021-08-04

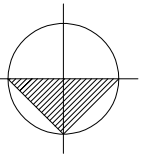
ÉCHELLE

PAS À L'ÉCHELLE



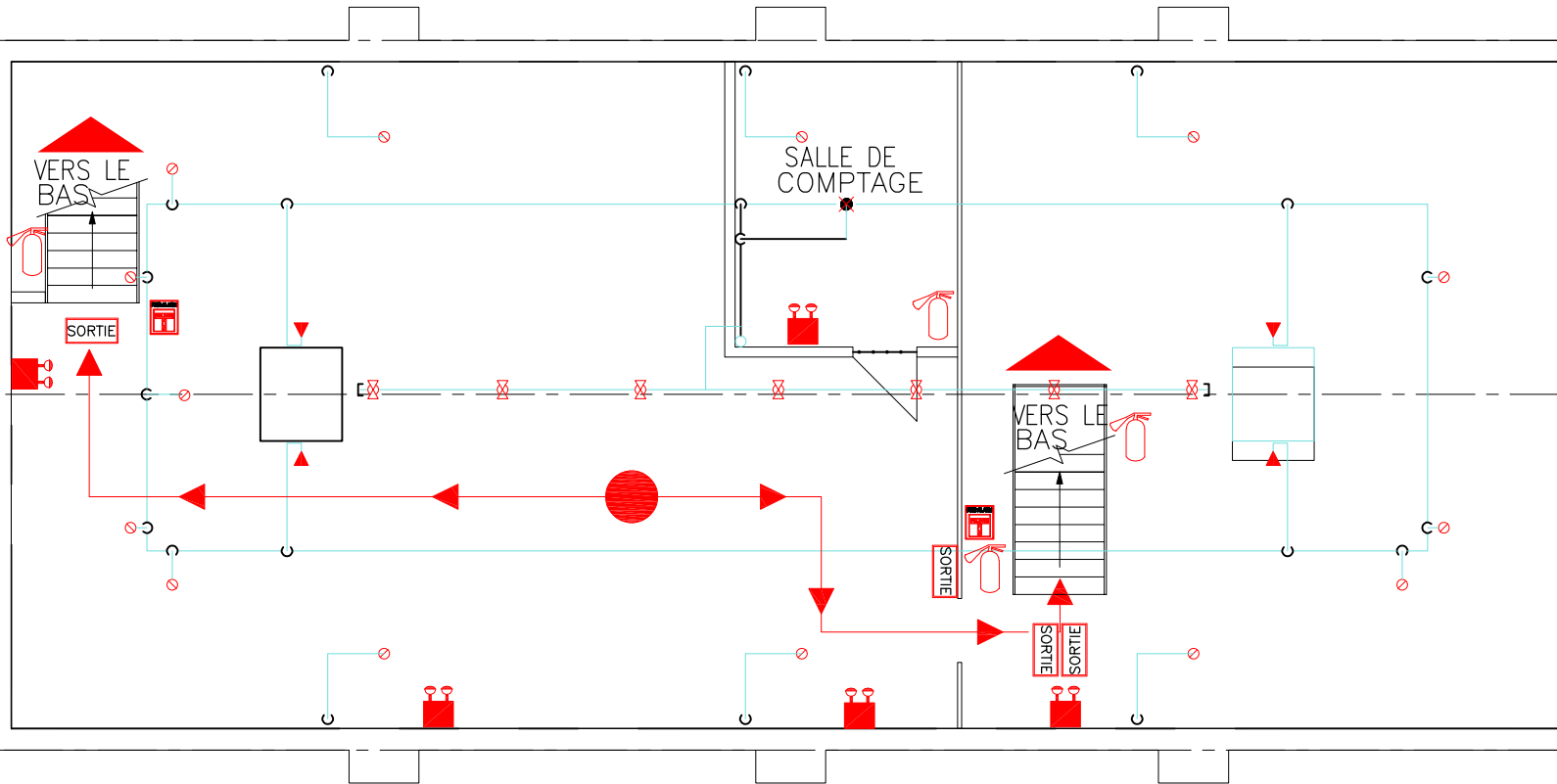
SYMBÔLE LÉGENDE	
	Alarme incendie - Panneau annonceur - Historique
	Dispositif anti-reflux
	Barrière
	Le meilleur moyen de s'en sortir
	Commande Électrique
	Commande Électrique - Unité principale
	Unité d'éclairage de secours
	Sortie / Entrée
	Panneau de sortie
	Station d'alarme incendie
	Raccordement au service d'incendie
	Extincteur - Type "ABC"
	Trousse de premiers secours
	Système d'alarme anti-intrusion - cloier
	Système d'arrosage - tuyau sec
	Système d'arrosage - panneau de contrôle
	Tête d'arrosage - grenier dos à dos
	Tête d'arrosage - montant du grenier
	Tête d'arrosage - grenier direction unique
	Tête d'arrosage - encastrée
	Tête d'arrosage - encastrée haute température
	Tête d'arrosage - paroi latérale horizontale
	Tête d'arrosage pendante
	Tête d'arrosage - pendante avec protection

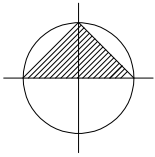




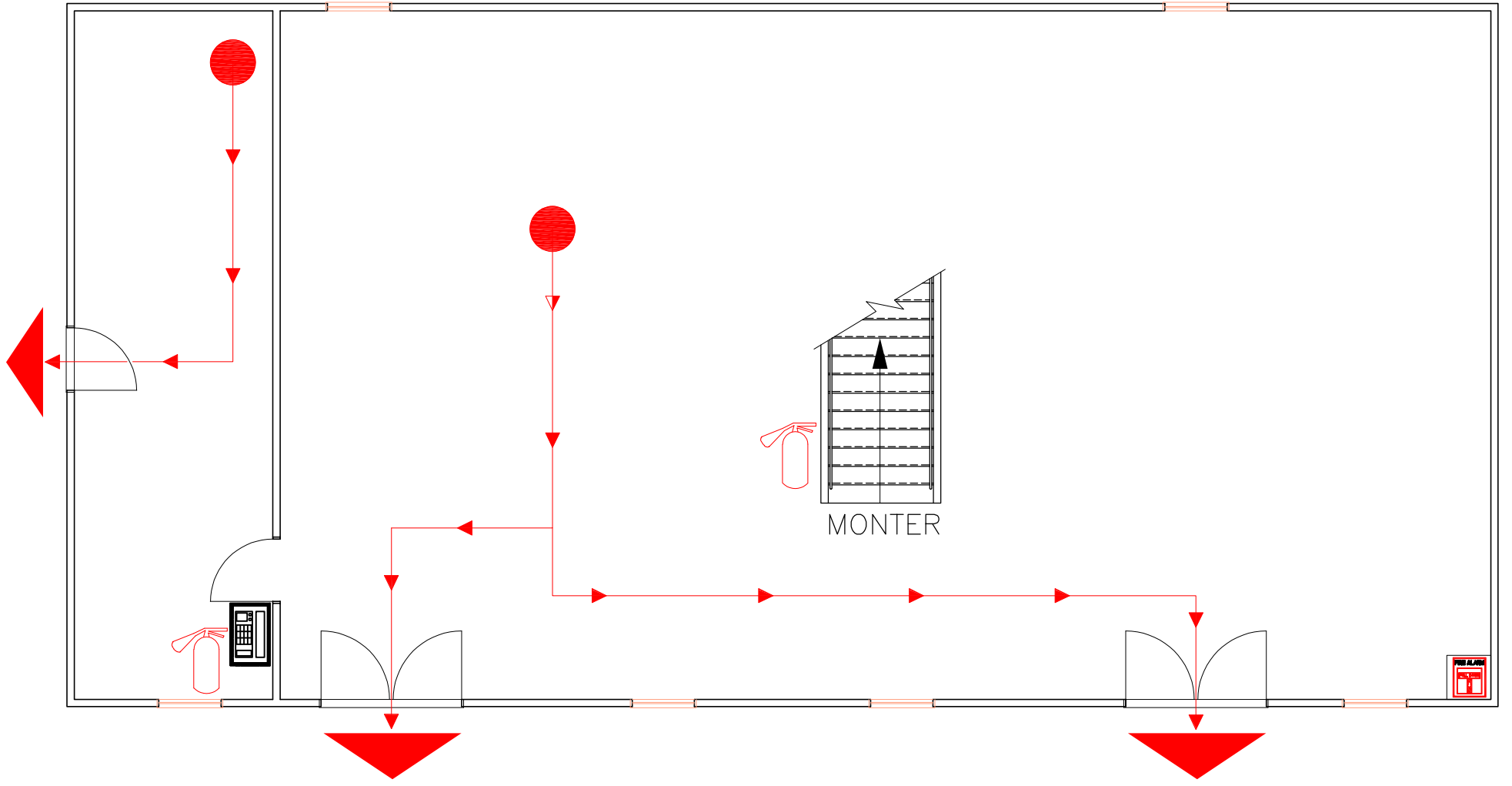
SYMBÔLE LÈGENDE

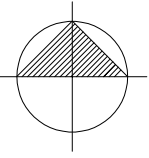
	Alarme incendie - Panneau annonceur - Historique
	Dispositif anti-reflux
	Barrière
	Le meilleur moyen de s'en sortir
	Commande électrique
	Commande électrique - Unité principale
	Unité d'éclairage de secours
	Sortie / Entrée
	Panneau de sortie
	Station d'alarme incendie
	Raccordement au service d'incendie
	Extincteur - Type "ABC"
	Trousse de premiers secours
	Système d'alarme anti-intrusion - clavier
	Système d'arrosage - tuyau sec
	Système d'arrosage - panneau de contrôle
	Tête d'arrosage - grenier dos à dos
	Tête d'arrosage - montant du grenier
	Tête d'arrosage - grenier direction unique
	Tête d'arrosage - encastrée
	Tête d'arrosage - encastrée haute température
	Tête d'arrosage - paroi latérale horizontale
	Tête d'arrosage - pendante
	Tête d'arrosage - pendante avec protection



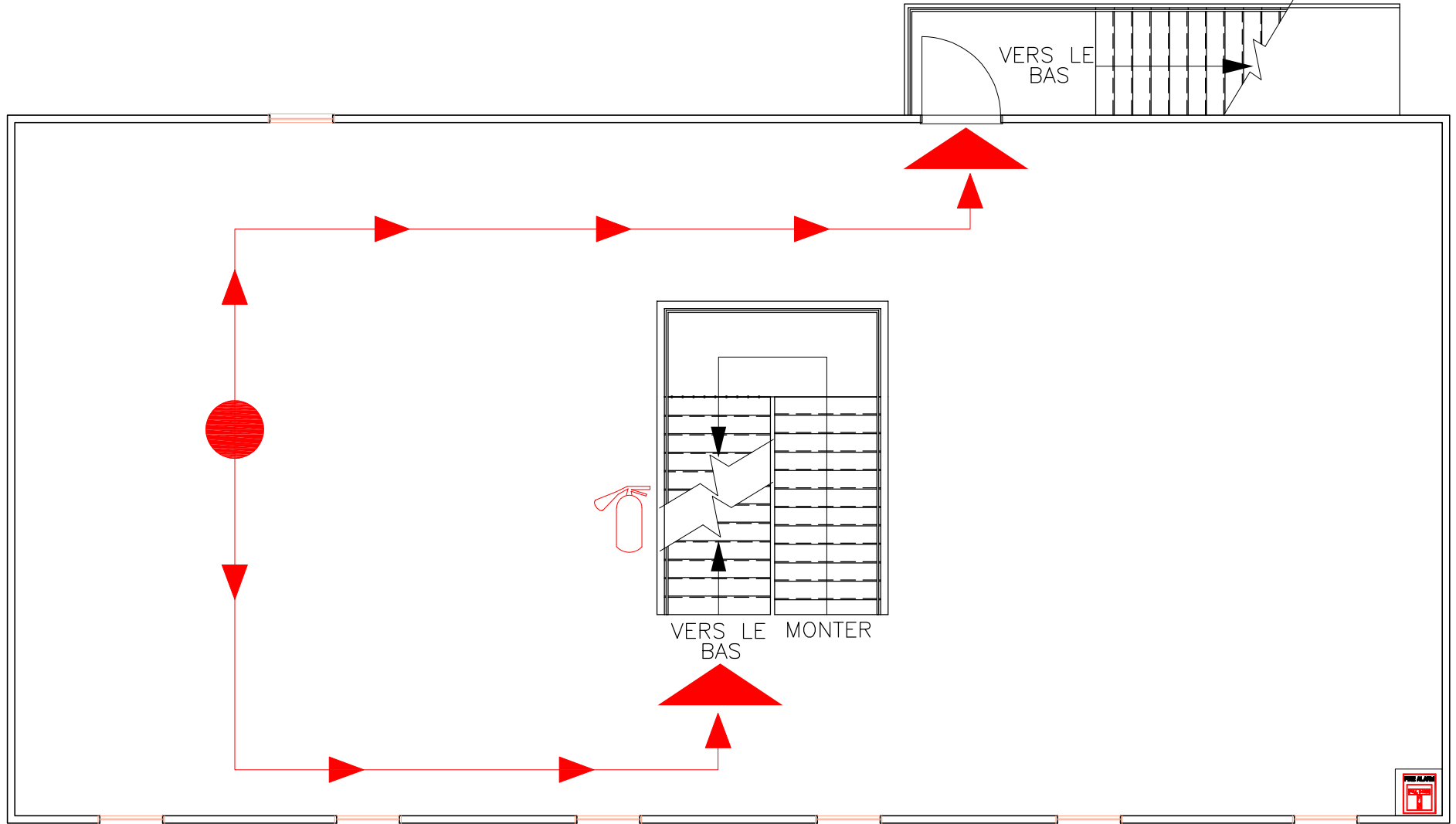


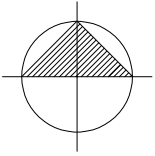
SYMBÔLE LÈGENDE	
	Le meilleur moyen de s'en sortir
	Sortie / Entrée
	Station d'alarme incendie
	Extincteur - Type "ABC"
	Système d'alarme anti-intrusion - clavier



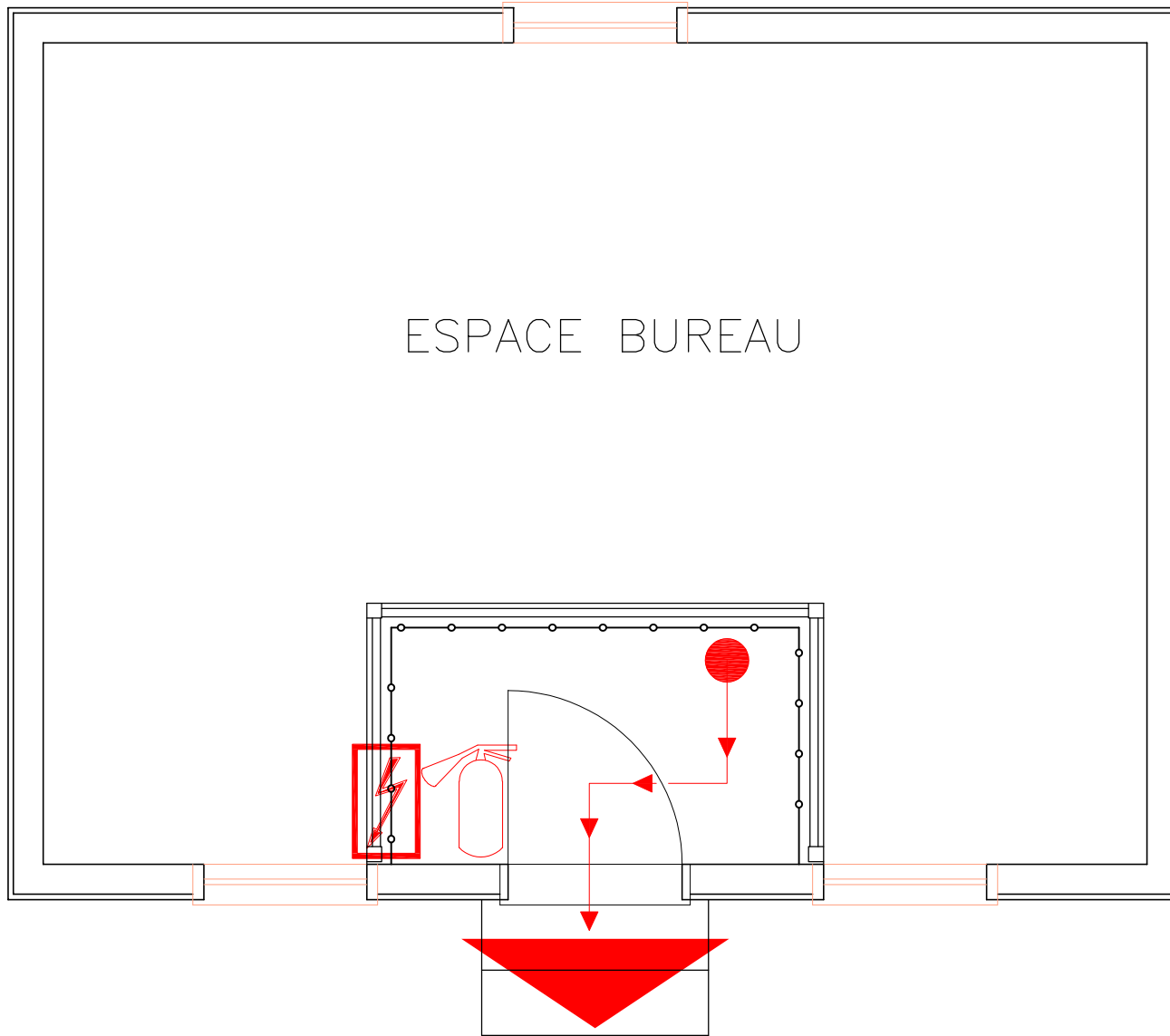


SYMBÔLE LÈGENDE	
	Barrière
	Le meilleur moyen de s'en sortir
	Sortie / Entrée
	Station d'alarme incendie
	Extincteur - Type "ABC"





SYMBÔLE LÈGENDE	
	Le meilleur moyen de s'en sortir
	Barrière
	Commande électrique - Unité principale
	Sortie / Entrée
	Extincteur - Type "ABC"



LOWER FORT GARRY
NATIONAL HISTORIC SITE

LIEU HISTORIQUE NATIONAL DE
LOWER FORT GARRY



PARKS CANADA
PARCS CANADA

TITRE DU DESSIN

PLAN D'ÉVACUATION EN CAS D'INCENDIE ET D'URGENCE

BÂTIMENT/ ÉTAGE

CABINET MÉDICAL - PLAN D'ÉTAGE PRINCIPAL

ZONE D'ALERTE DU
SYSTÈME D'ALARME
INCENDIE

NON SPÉCIFIÉ

OCCUPATION MAXIMALE

15 PERSONNES

SURFACE DE PLANCHER
(m²)

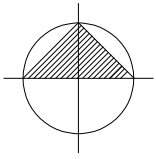
23.9 m²

DATE

2021-07-30

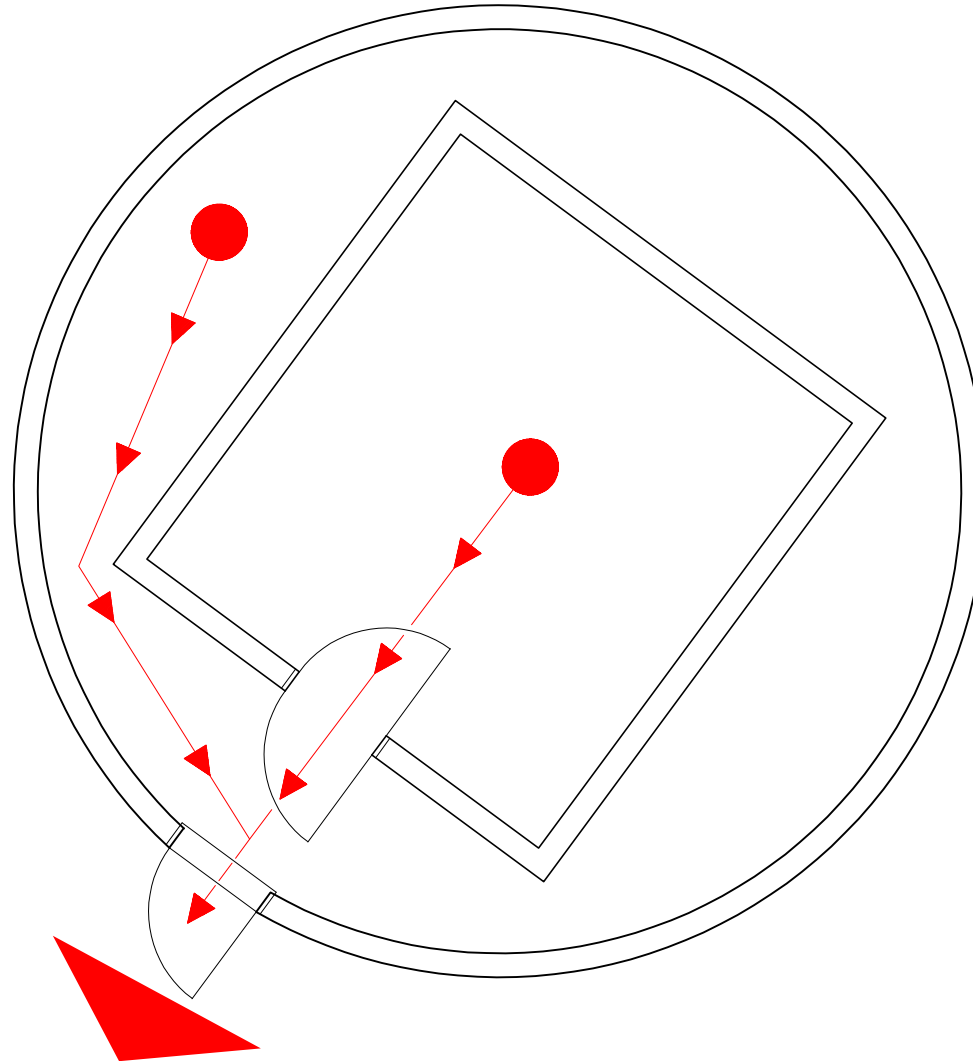
ÉCHELLE

PAS À L'ÉCHELLE



SYMBOLE LÈGENDE

	Le meilleur moyen de s'en sortir
	Sortie / Entrée



LOWER FORT GARRY
NATIONAL HISTORIC SITE

LIEU HISTORIQUE NATIONAL DE
LOWER FORT GARRY



PARKS CANADA PARCS CANADA

TITRE DU DESSIN

PLAN D'ÉVACUATION EN CAS D'INCENDIE ET D'URGENCE

BÂTIMENT/ ÉTAGE

BASTION NORD-EST/MAGAZINE À POUDRE À CANON – PLAN D'ÉTAGE PRINCIPAL

ZONE D'ALERTE DU SYSTÈME D'ALARME INCENDIE

NON SPÉCIFIÉ

OCCUPATION MAXIMALE

74 PERSONS

SURFACE DE PLANCHER (m²)

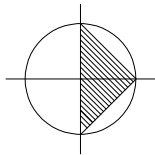
95.8 m²

DATE

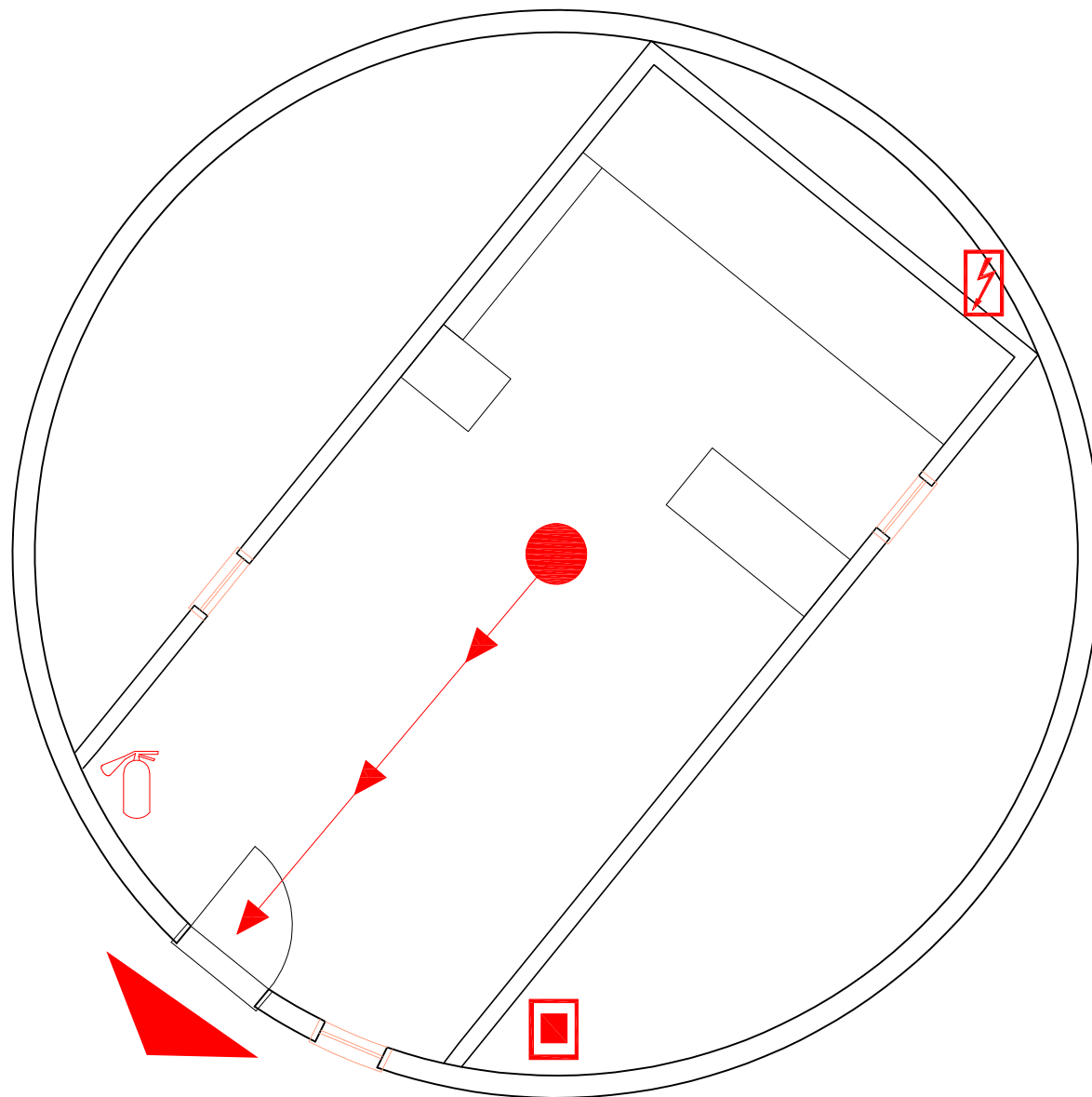
2021-07-28

ÉCHELLE

PAS À L'ÉCHELLE



SYMBÔLE LÈGENDE	
	Le meilleur moyen de s'en sortir
	Commande électrique - Unité principale
	Sortie / Entrée
	Extincteur - Type "ABC"
	Appareillage de commutation principal pour transformateur de site



LOWER FORT GARRY
NATIONAL HISTORIC SITE

LIEU HISTORIQUE NATIONAL DE
LOWER FORT GARRY

PARKS CANADA PARCS CANADA

TITRE DU DESSIN
PLAN D'ÉVACUATION EN CAS D'INCENDIE ET D'URGENCE

BÂTIMENT/ ÉTAGE
BASTION NORD-OUEST/FOUR DE CUISSON – PLAN D'ÉTAGE
PRINCIPAL

ZONE D'ALERTE DU
SYSTÈME D'ALARME
INCENDIE

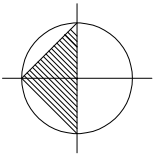
NON SPÉCIFIÉ

OCCUPATION MAXIMALE
33 PERSONNES

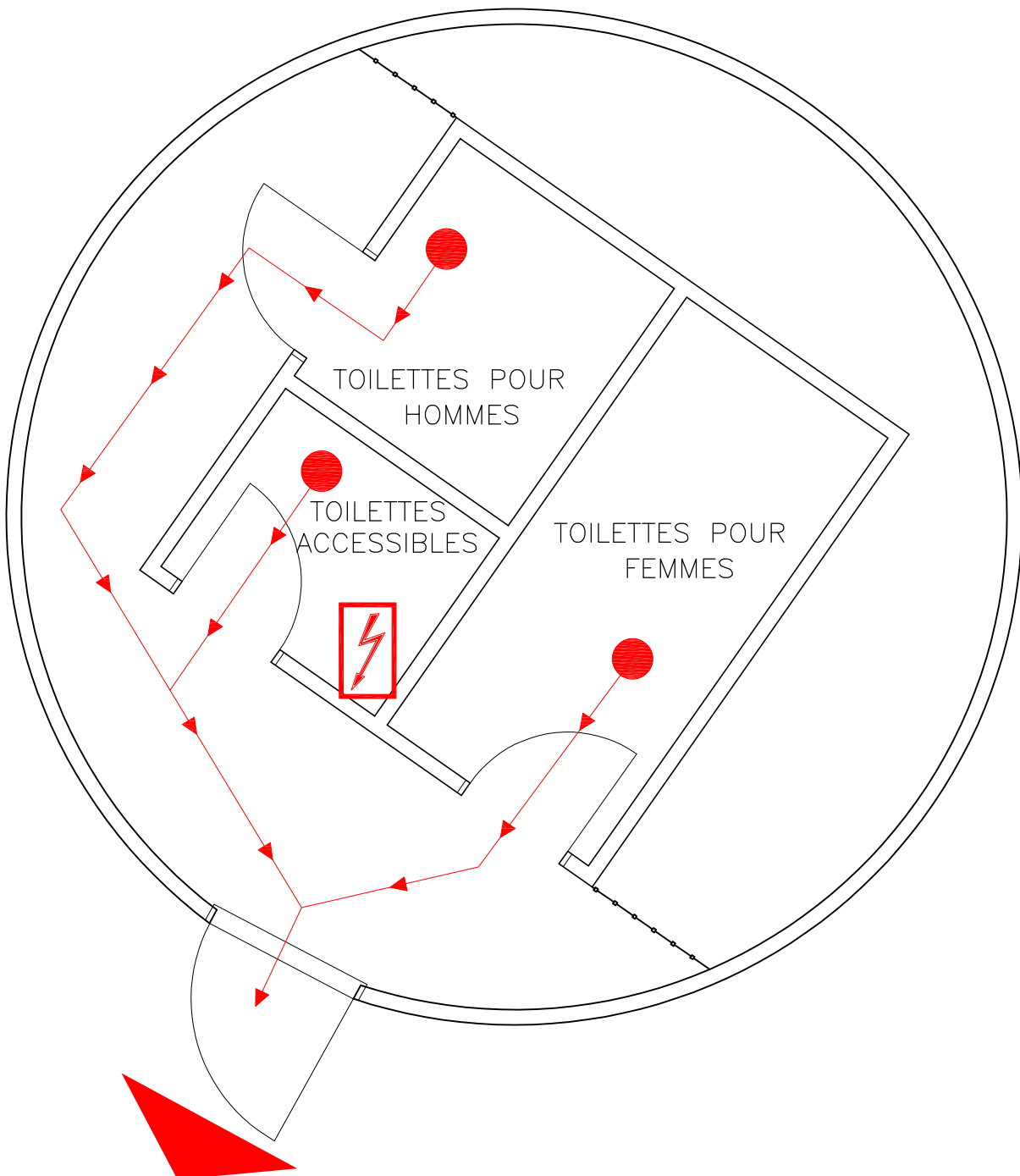
SURFACE DE PLANCHER
(m²)
31.0 m²

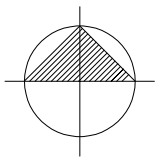
DATE
2021-07-28

ÉCHELLE
PAS À L'ÉCHELLE

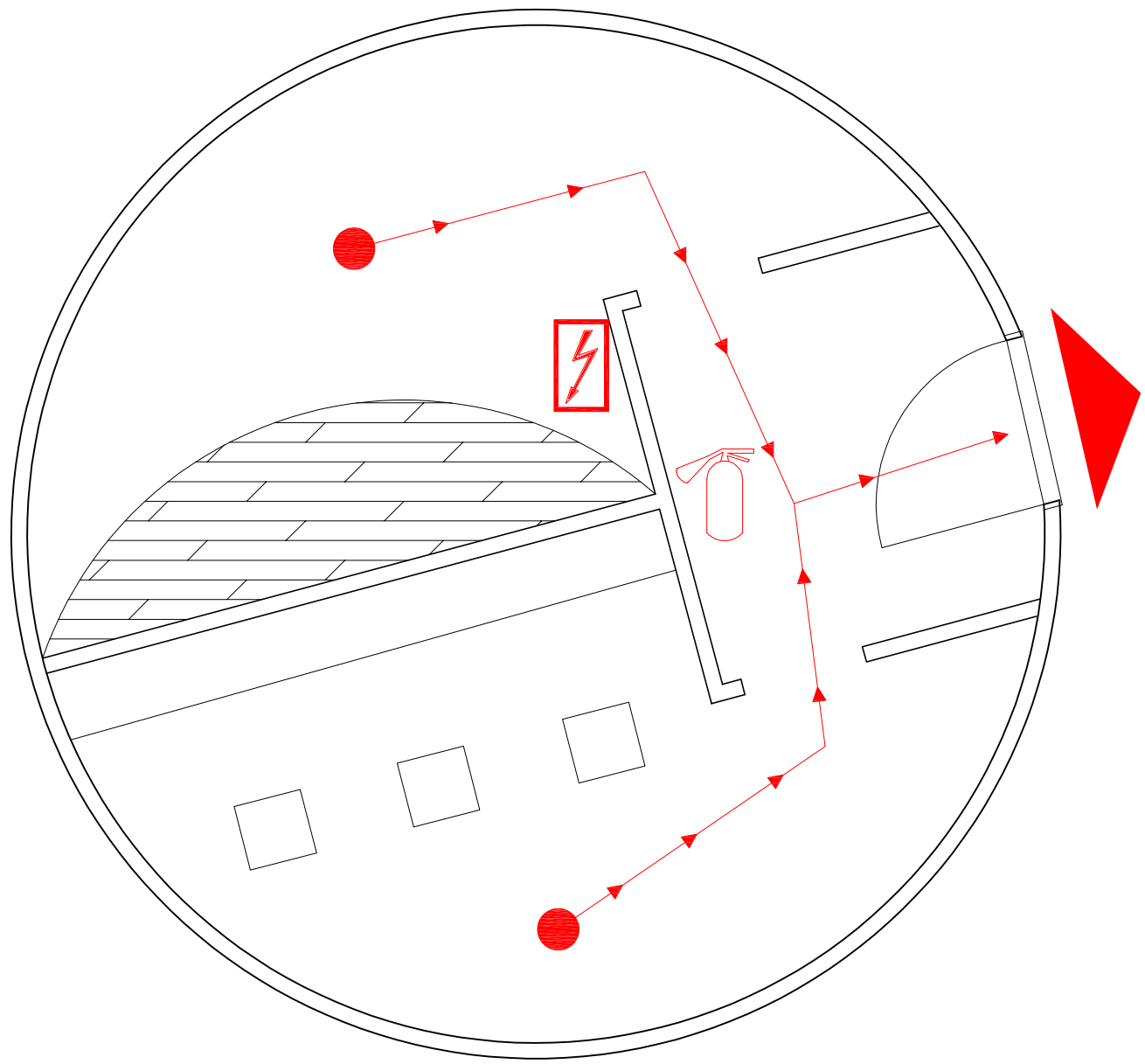


SYMBÔLE LÈGENDE	
	Barrière
	Le meilleur moyen de s'en sortir
	Commande électrique - Unité principale
	Sortie / Entrée





SYMBÔLE LÈGENDE	
	Le meilleur moyen de s'en sortir
	Commande électrique - Unité principale
	Sortie / Entrée
	Extincteur - Type "ABC"



LOWER FORT GARRY
NATIONAL HISTORIC SITE

LIEU HISTORIQUE NATIONAL DE
LOWER FORT GARRY



PARKS CANADA PARCS CANADA

TITRE DU DESSIN

PLAN D'ÉVACUATION EN CAS D'INCENDIE ET D'URGENCE

BÂTIMENT/ ÉTAGE

BASTION SUD-OUEST/MUSÉE ET EXPOSITION - PLAN D'ÉTAGE PRINCIPAL

ZONE D'ALERTE DU SYSTÈME D'ALARME INCENDIE

NON SPÉCIFIÉ

OCCUPATION MAXIMALE

92 PERSONNES

SURFACE DE PLANCHER (m²)

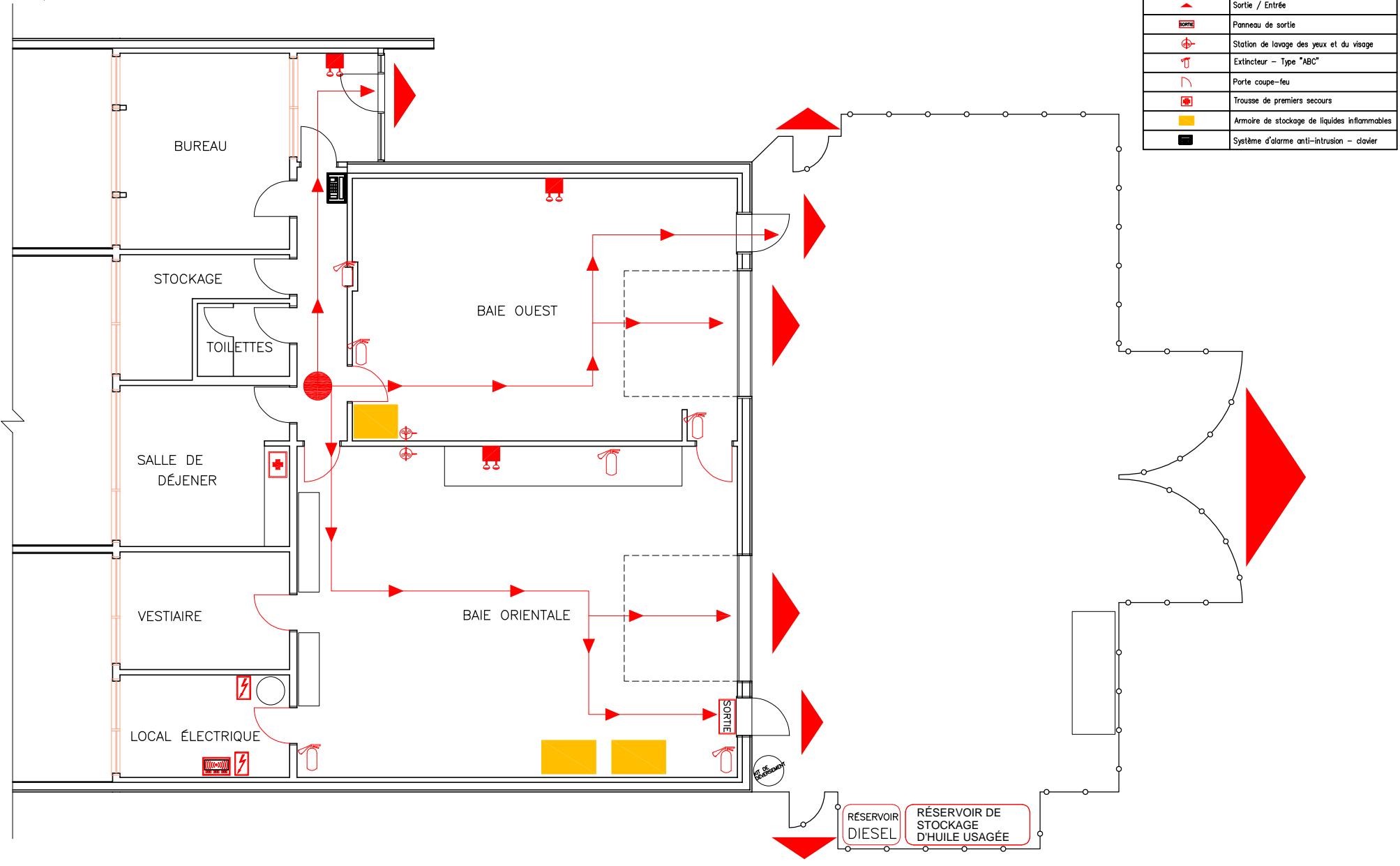
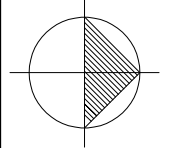
86.8 m²

DATE

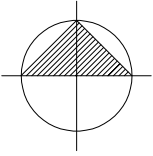
2021-07-28

ÉCHELLE

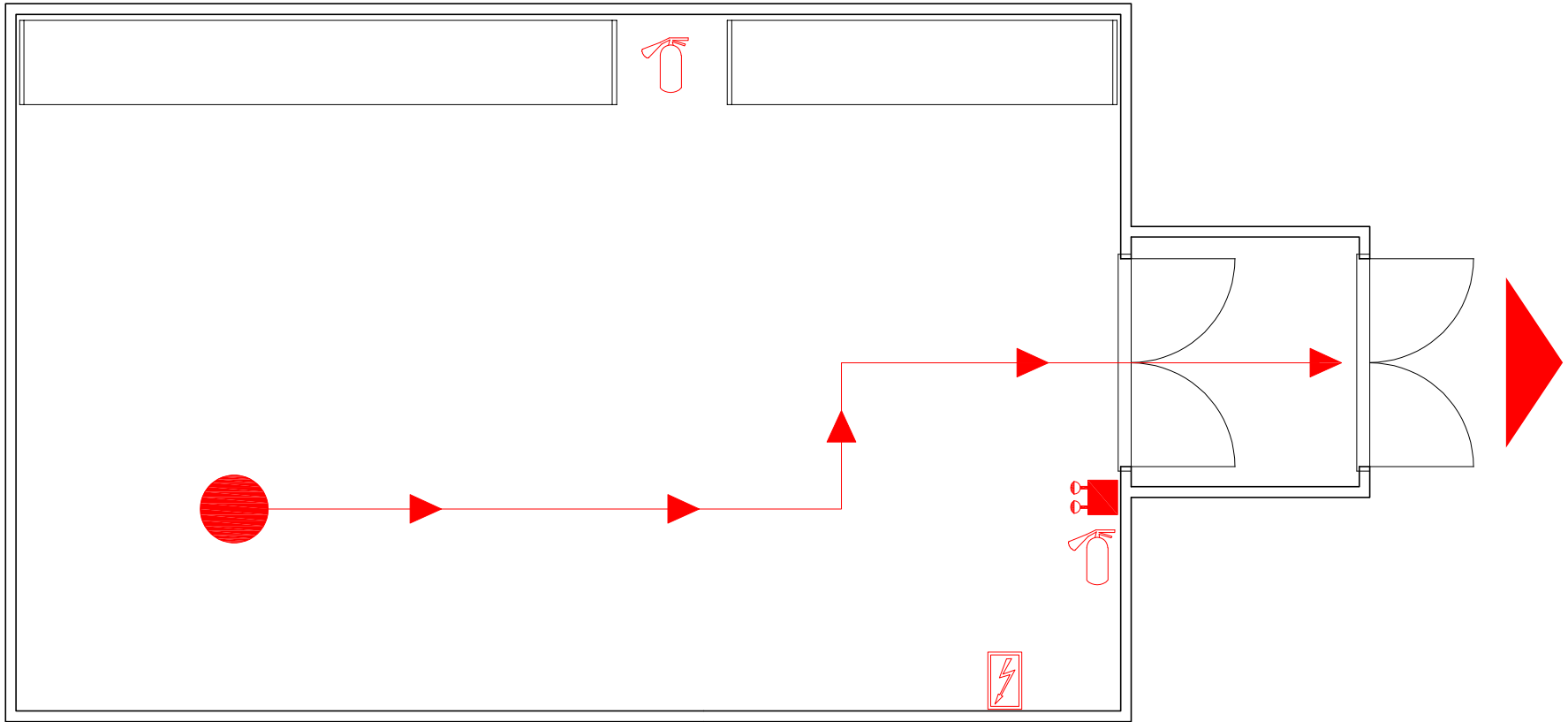
PAS À L'ÉCHELLE

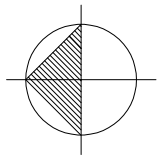


SYMBÔLE LÈGENDE	
	Le meilleur moyen de s'en sortir
	Unité centrale de reporting - alarme incendie pour les zones: 1,2,3,4,5,6,7 and B
	Commande électrique - Unité principale
	Unité d'éclairage de secours
	Sortie / Entrée
	Panneau de sortie
	Station de lavage des yeux et du visage
	Extincteur - Type "ABC"
	Porte coupe-feu
	Trousse de premiers secours
	Armoire de stockage de liquides inflammables
	Système d'alarme anti-intrusion - clavier

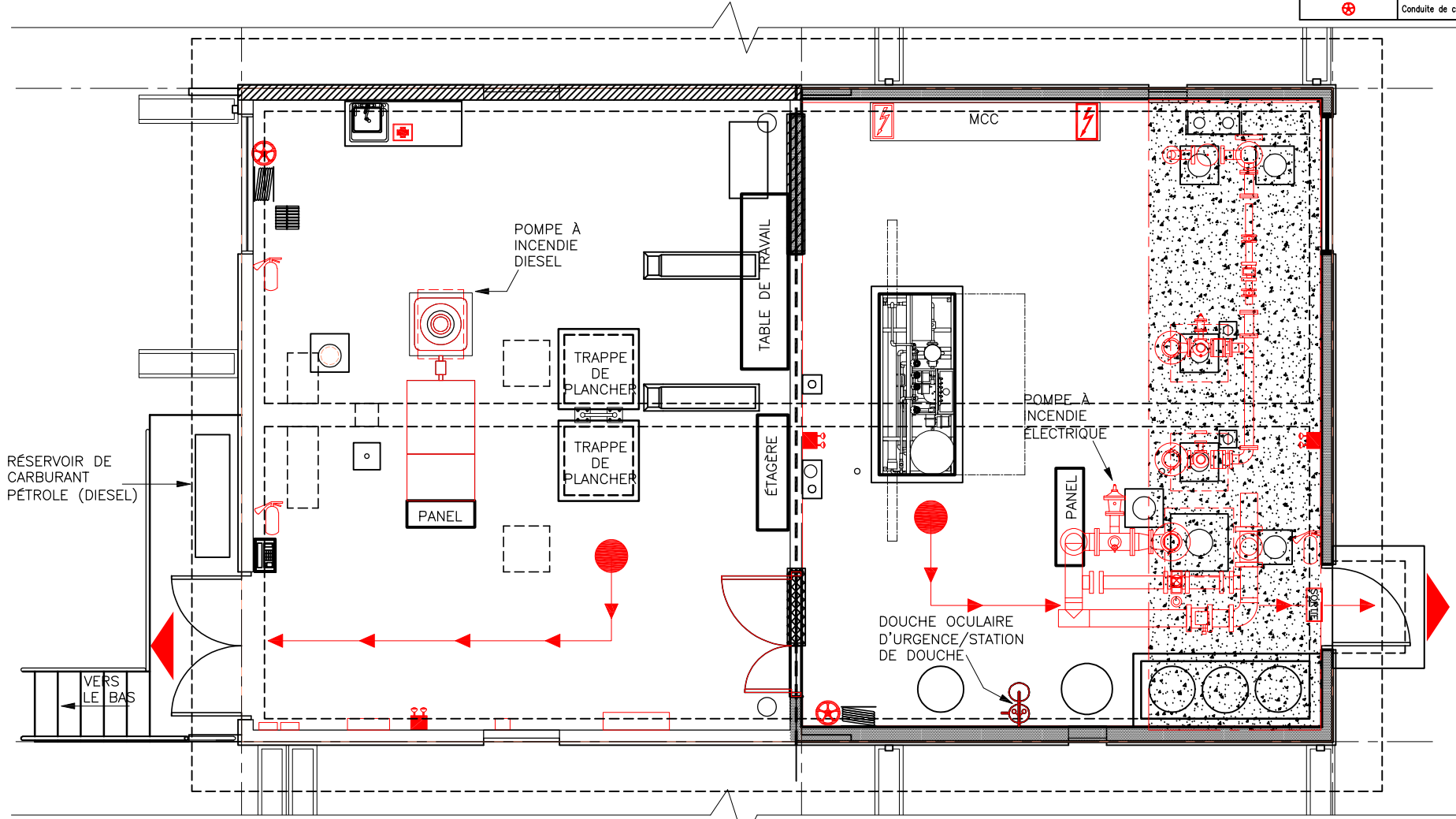


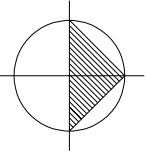
SYMBÔLE LÈGENDE	
	Le meilleur moyen de s'en sortir
	Commande électrique - Unité principale
	Unité d'éclairage de secours
	Sortie / Entrée
	Extincteur - Type "ABC"



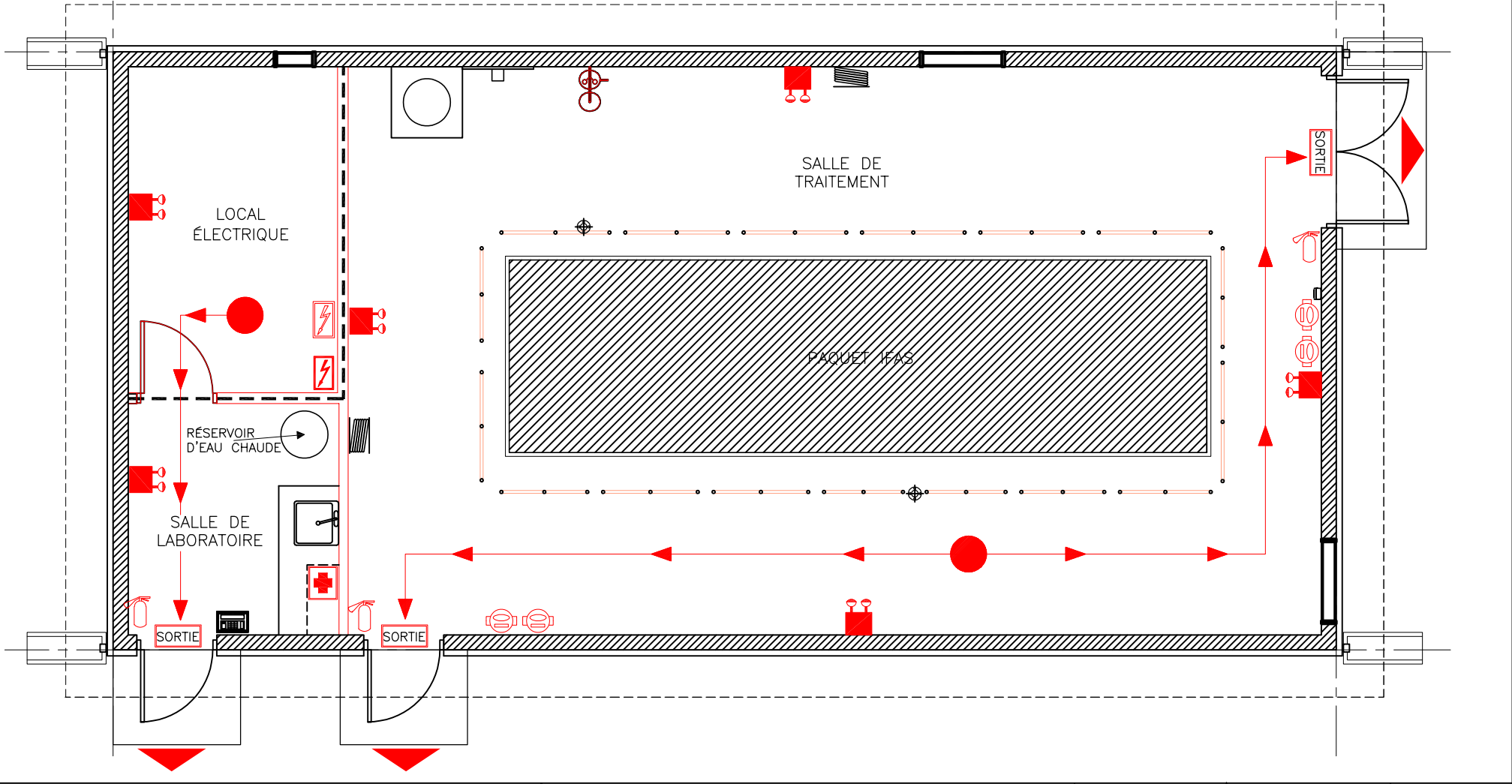


SYMBÔLE LÈGENDE	
	Le meilleur moyen de s'en sortir
	Commande électrique
	Commande électrique - Unité principale
	Unité d'éclairage de secours
	Unité d'urgence yeux/visage et douche
	Sortie / Entrée
	Panneau de sortie
	Extincteur - Type "ABC"
	Porte coupe-feu
	Trousse de premiers secours
	Système d'alarme anti-intrusion - clavier
	Conduite de contrôle de l'eau

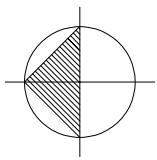




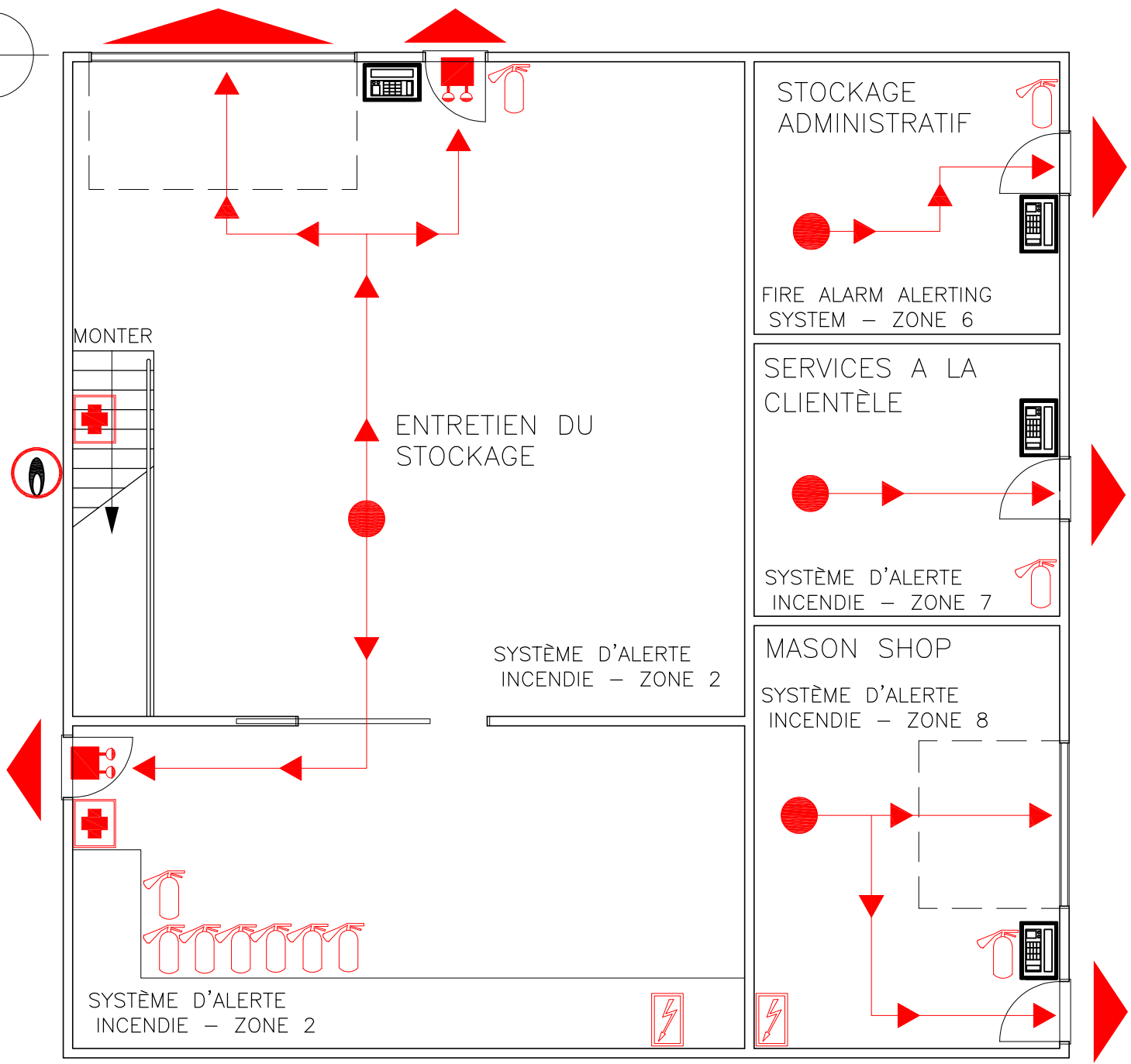
SYMBOL LEGEND	
	Le meilleur moyen de s'en sortir
	Commande électrique
	Commande électrique - Unité principale
	Unité d'éclairage de secours
	Unité d'urgence yeux/visage et douche
	Sortie / Entrée
	Panneau de sortie
	Extincteur - Type "ABC"
	Porte coupe-feu
	Trousse de premiers secours
	Moniteur et analyseur de gaz/méthane
	Système d'alarme anti-intrusion - clavier



 LOWER FORT GARRY NATIONAL HISTORIC SITE PARKS CANADA PARCS CANADA	LIEU HISTORIQUE NATIONAL DE LOWER FORT GARRY	TITRE DU DESSIN PLAN D'ÉVACUATION EN CAS D'INCENDIE ET D'URGENCE	ZONE D'ALERTE DU SYSTÈME D'ALARME INCENDIE NON SPÉCIFIÉ	OCCUPATION MAXIMALE 16 PERSONNES	DATE 2021-08-13
	BÂTIMENT/ ÉTAGE BÂTIMENT DE LA STATION D'ÉPURATION DES EAUX USEES - PLAN D'ÉTAGE PRINCIPAL	SURFACE DE PLANCHER (m ²) 73.9 m ²	ÉCHELLE PAS À L'ÉCHELLE		

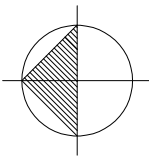


SYMBOLE LÈGENDE	
	Le meilleur moyen de s'en sortir
	Commande électrique - Unité principale
	Unité d'éclairage de secours
	Sortie / Entrée
	Extincteur - Type "ABC"
	Trousse de premiers secours
	Système d'alarme anti-intrusion - clavier
	Vanne d'arrêt d'eau

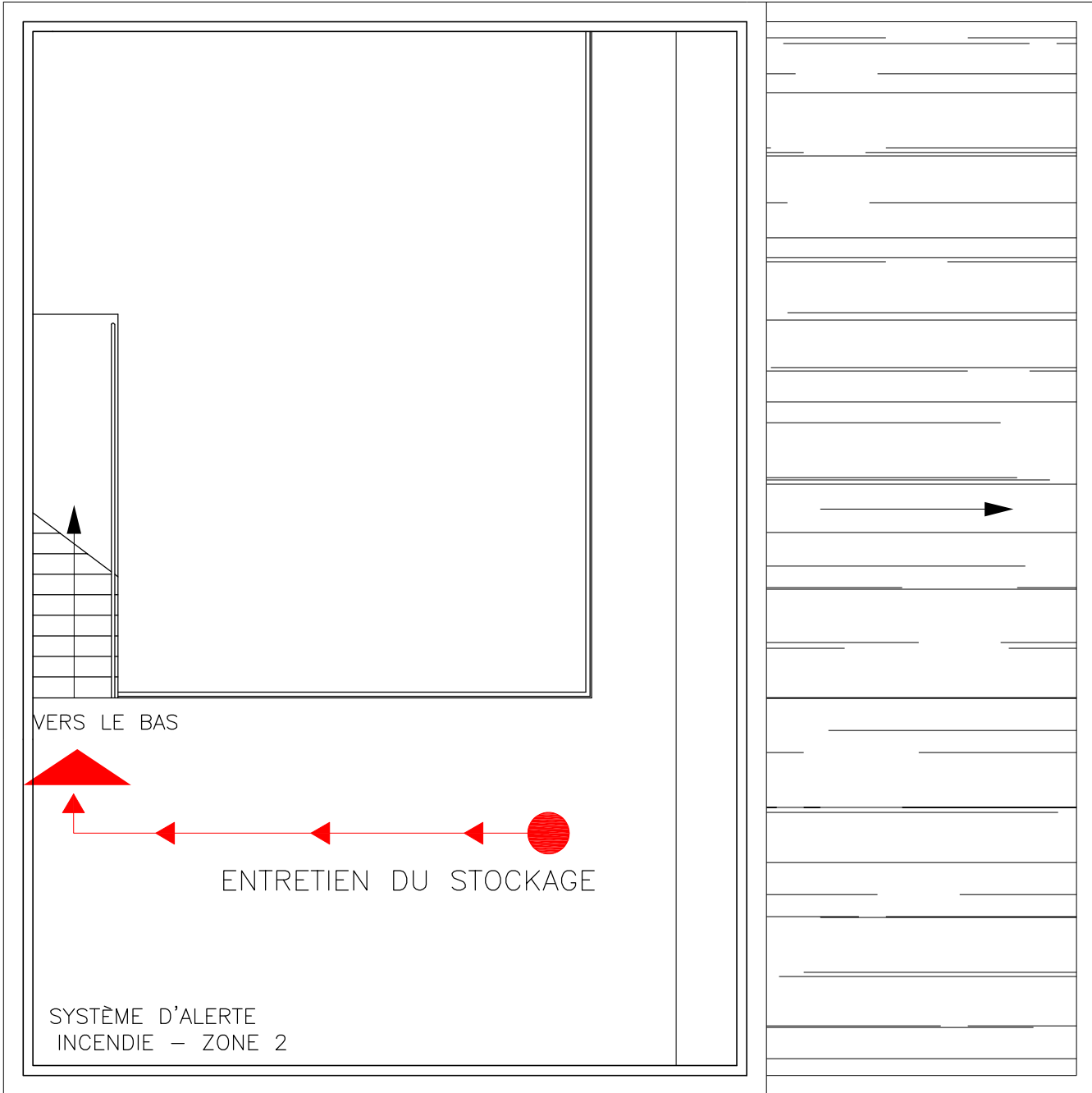


NOTE D'OCCUPATION MAXIMALE:
 LA CHARGE TOTALE D'OCCUPATION DU BÂTIMENT EST DE 27 PERSONNES, CELA INCLUT LA MEZZANINE ET LES ESPACES DE RANGEMENT. IL NE DOIT Y AVOIR QUE 2 PERSONNES DANS LES ESPACES DE STOCKAGE, ET LA MEZZANINE À TOUT MOMENT, ET NON 2 PERSONNES DANS CHAQUE ESPACE EN MÊME TEMPS

LOWER FORT GARRY NATIONAL HISTORIC SITE PARKS CANADA PARCS CANADA	LIEU HISTORIQUE NATIONAL DE LOWER FORT GARRY	TITRE DU DESSIN	ZONE D'ALERTE DU SYSTÈME D'ALARME INCENDIE	OCCUPATION MAXIMALE	DATE
		PLAN D'ÉVACUATION EN CAS D'INCENDIE ET D'URGENCE BÂTIMENT/ ÉTAGE GRAND BÂTIMENT DE STOCKAGE - PLAN D'ÉTAGE PRINCIPAL	ZONE # 2,6,7,8	25 PERSONNES* SURFACE DE PLANCHER (m ²) 142.2 m ²	2021-08-13 ÉCHELLE PAS À L'ÉCHELLE



SYMBÔLE LÈGENDE	
	Le meilleur moyen de s'en sortir
	Sortie / Entrée

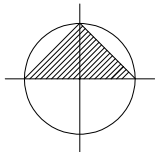


VERS LE BAS

ENTRETIEN DU STOCKAGE

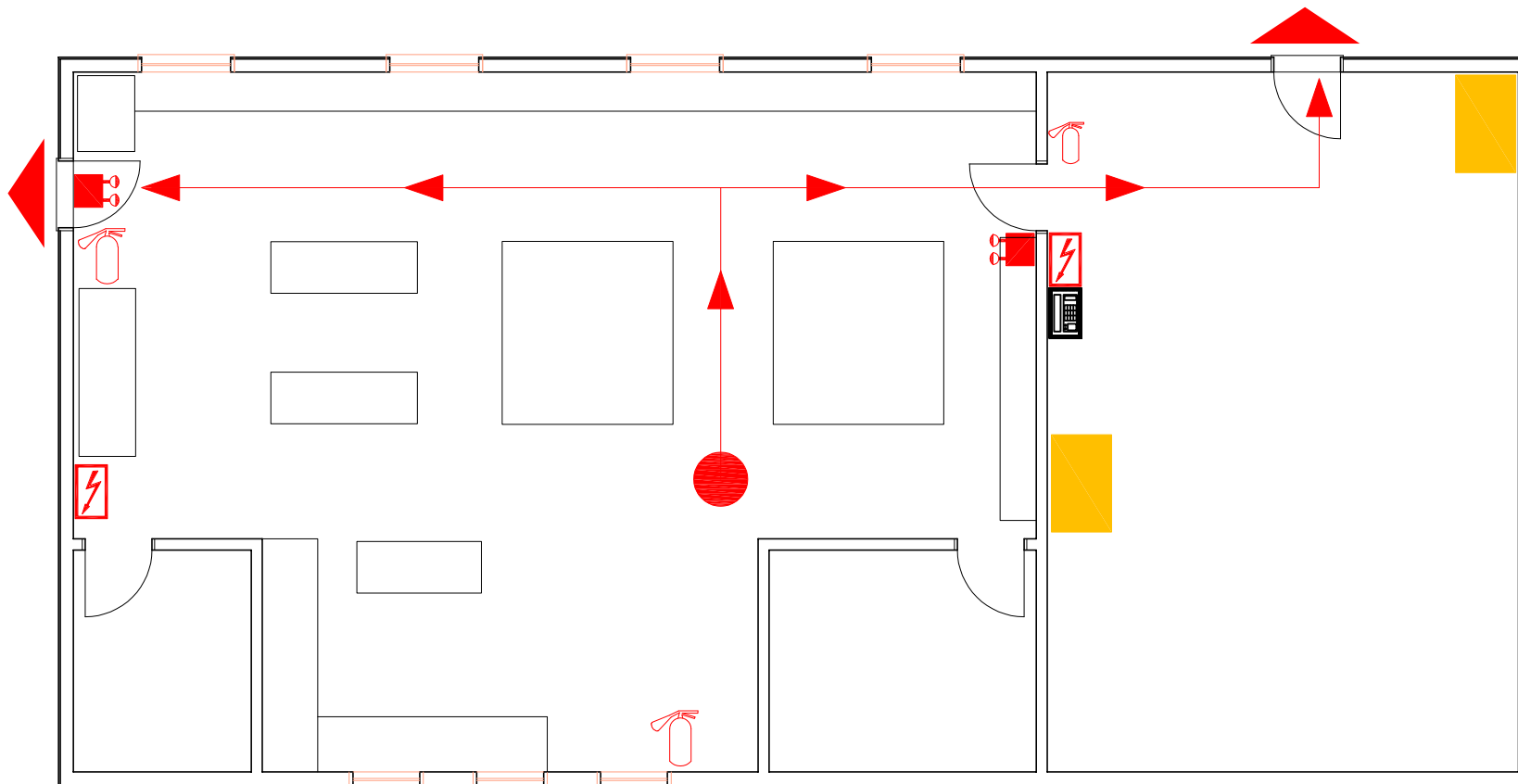
SYSTÈME D'ALERTE
INCENDIE - ZONE 2

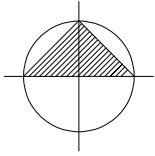
NOTE D'OCCUPATION MAXIMALE:
LA CHARGE TOTALE D'OCCUPATION DU BÂTIMENT EST DE 27 PERSONNES, CELA INCLUT LA MEZZANINE ET LES ESPACES DE RANGEMENT. IL NE DOIT Y AVOIR QUE 2 PERSONNES DANS LES ESPACES DE STOCKAGE ET LA MEZZANINE À TOUT MOMENT, ET NON 2 PERSONNES DANS CHAQUE ESPACE EN LIGNE TENUS.



SYMBOLE LÈGENDE

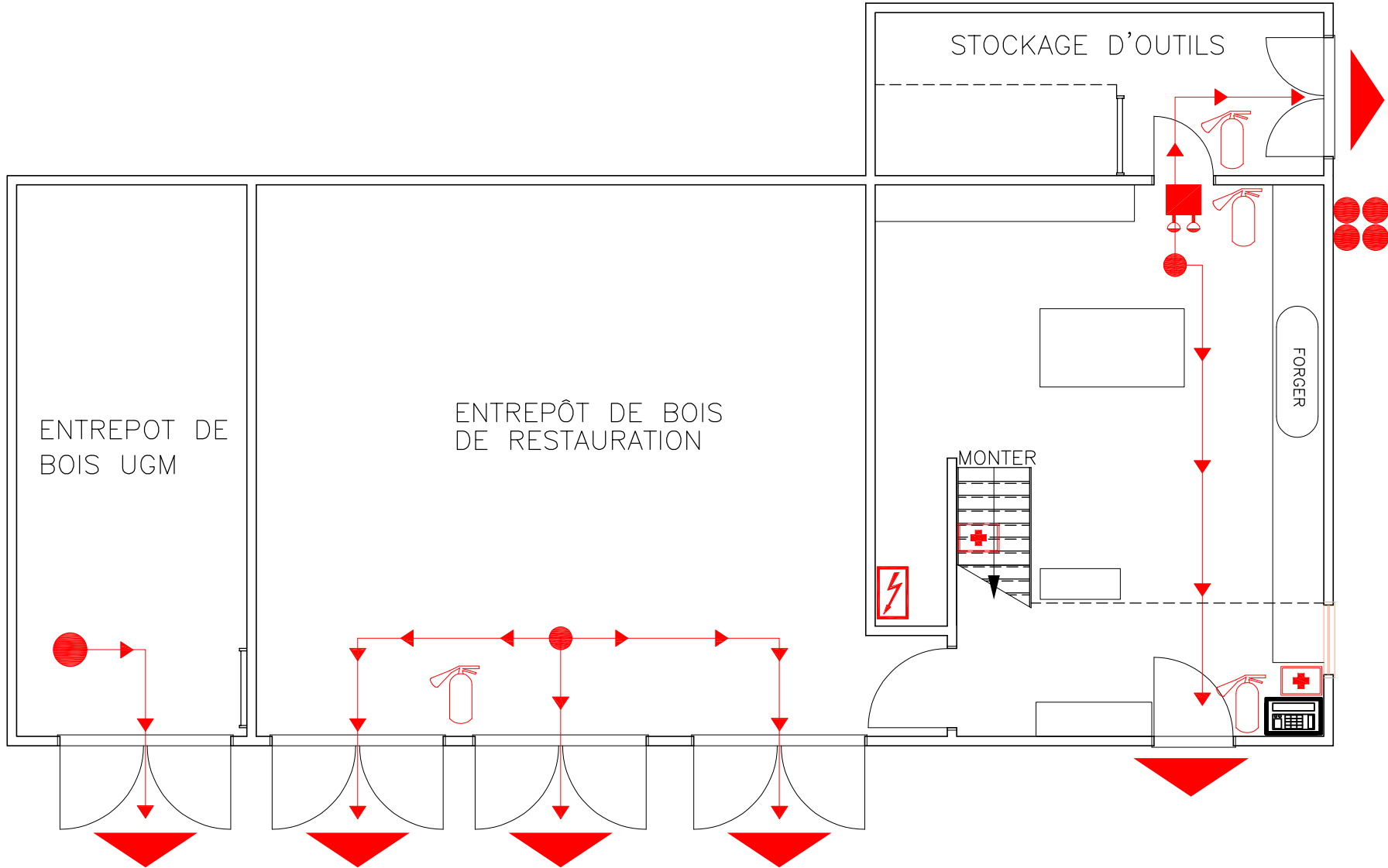
	Le meilleur moyen de s'en sortir
	Commande électrique - Unité principale
	Unité d'éclairage de secours
	Sortie / Entrée
	Extincteur - Type "ABC"
	Armoire de stockage de liquides inflammables
	Système d'alarme anti-intrusion - clavier

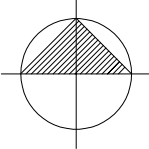




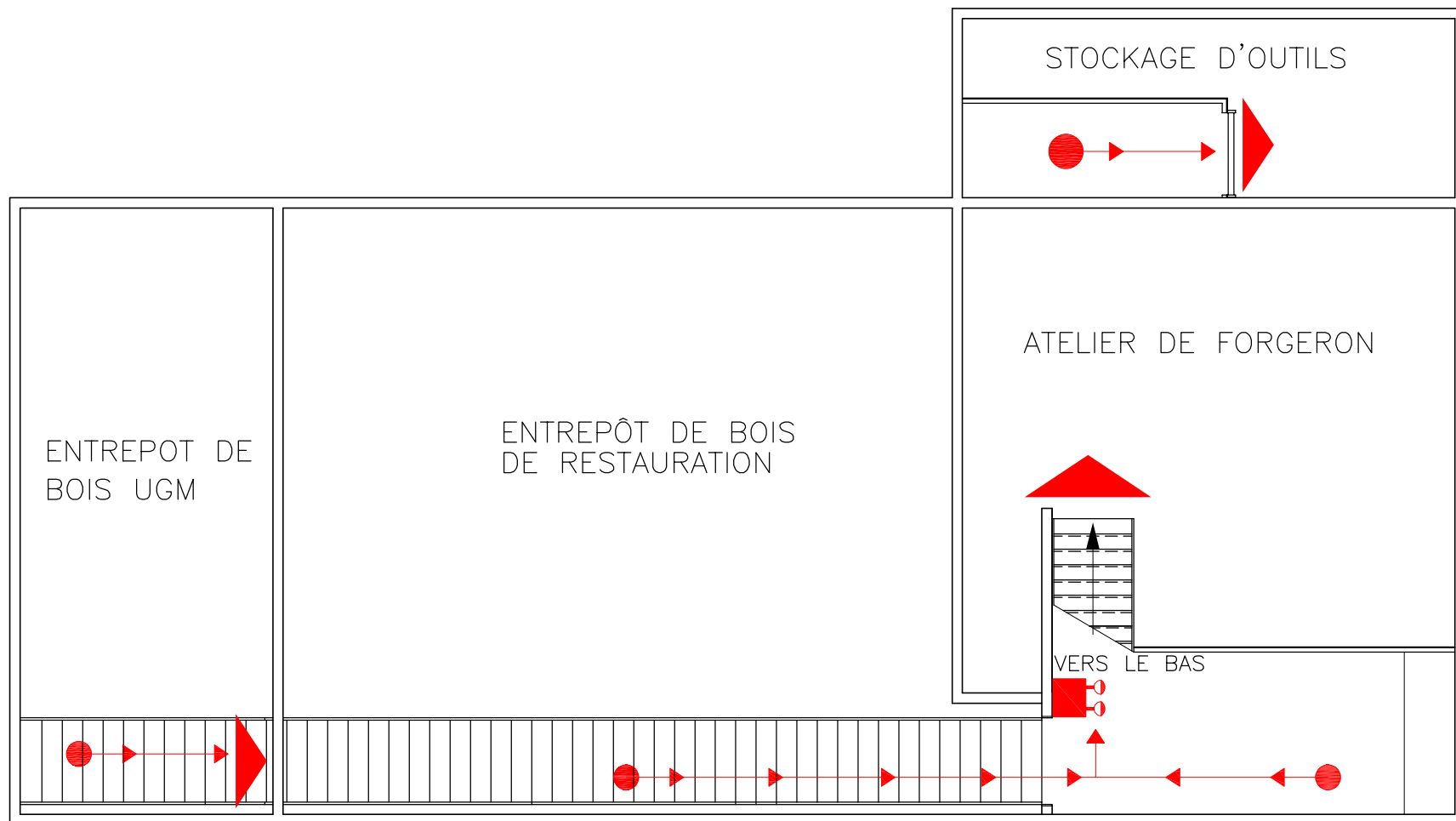
SYMBOLE LÈGENDE

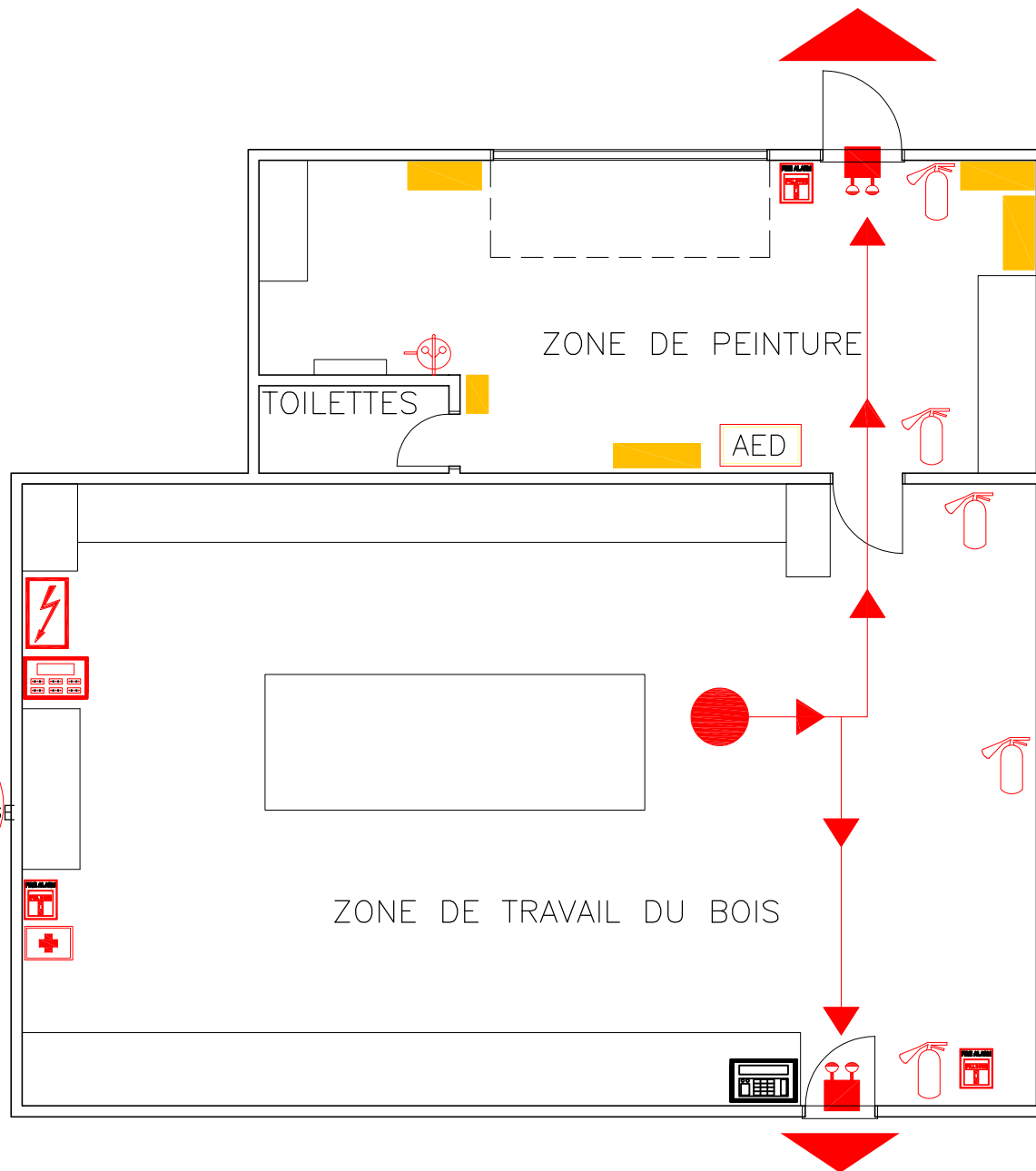
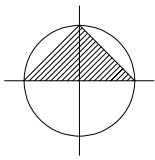
	Le meilleur moyen de s'en sortir
	Stockage de bouteilles de gaz comprimé
	Commande électrique - Unité principale
	Unité d'éclairage de secours
	Sortie / Entrée
	Extincteur - Type "ABC"
	Trousse de premiers secours
	Système d'alarme anti-intrusion - clavier



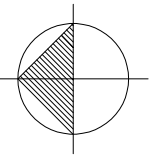


SYMBÔLE LÈGENDE	
	Le meilleur moyen de s'en sortir
	Stockage de bouteilles de gaz comprimé
	Commande électrique - Unité principale
	Unité d'éclairage de secours
	Sortie / Entrée
	Extincteur - Type "ABC"
	Trousse de premiers secours
	Système d'alarme anti-intrusion - clavier

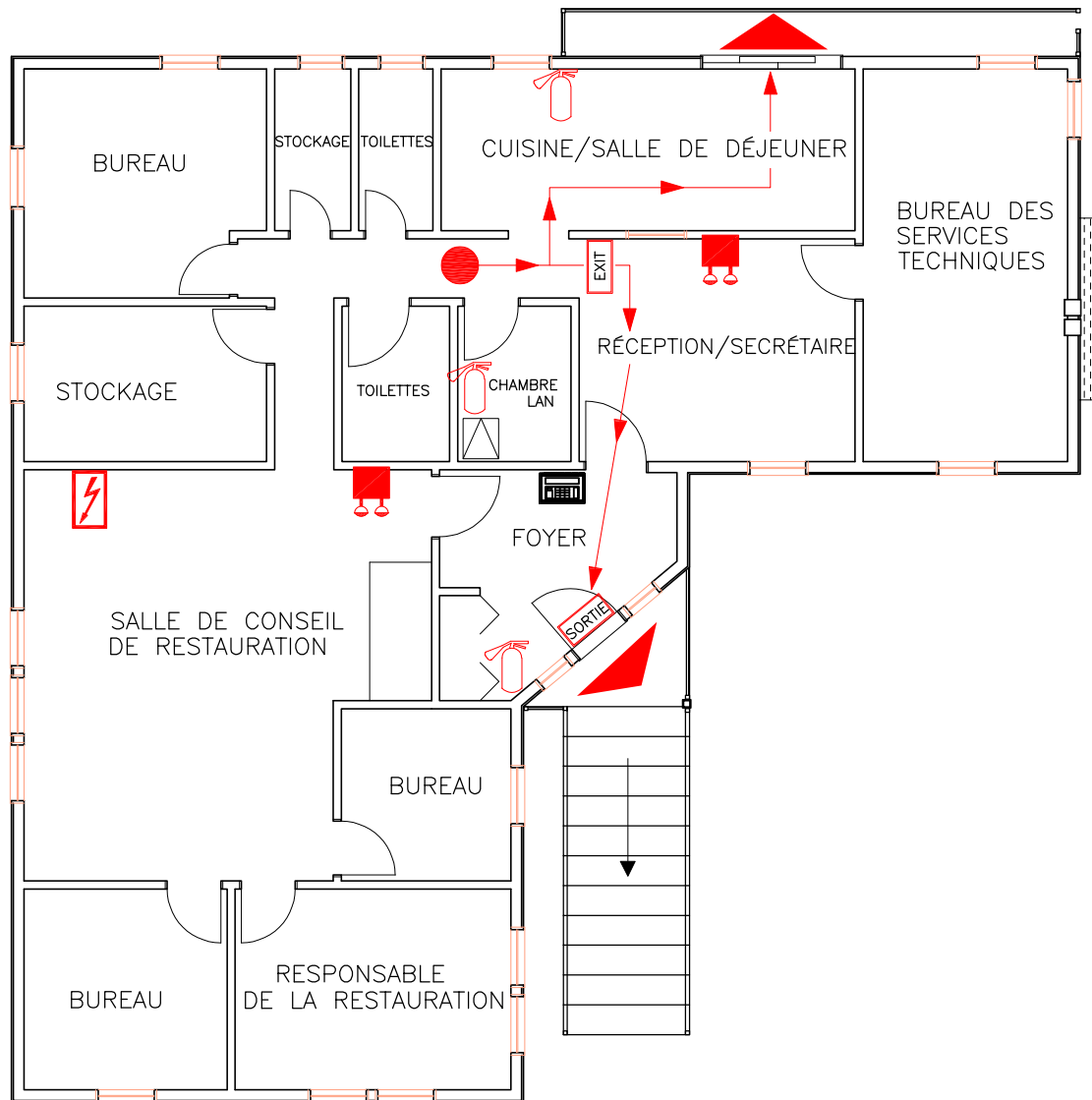




SYMBÔLE LÈGENDE	
	Station de défibrillation automatique
	Le meilleur moyen de s'en sortir
	Commande électrique - Unité principale
	Unité d'éclairage de secours
	Sortie / Entrée
	Station de lavage des yeux et du visage
	Alarme incendie - Panneau principal
	Station d'alarme incendie
	Extincteur - Type "ABC"
	Trousse de premiers secours
	Armoire de stockage de liquides inflammables
	Système d'alarme anti-intrusion - clavier



SYMBOLE LÈGENDE	
	Le meilleur moyen de s'en sortir
	Commande électrique - Unité principale
	Unité d'éclairage de secours
	Sortie / Entrée
	Panneau de sortie
	Extincteur - Type "ABC"
	Système d'alarme anti-intrusion - clavier













Parks
Canada

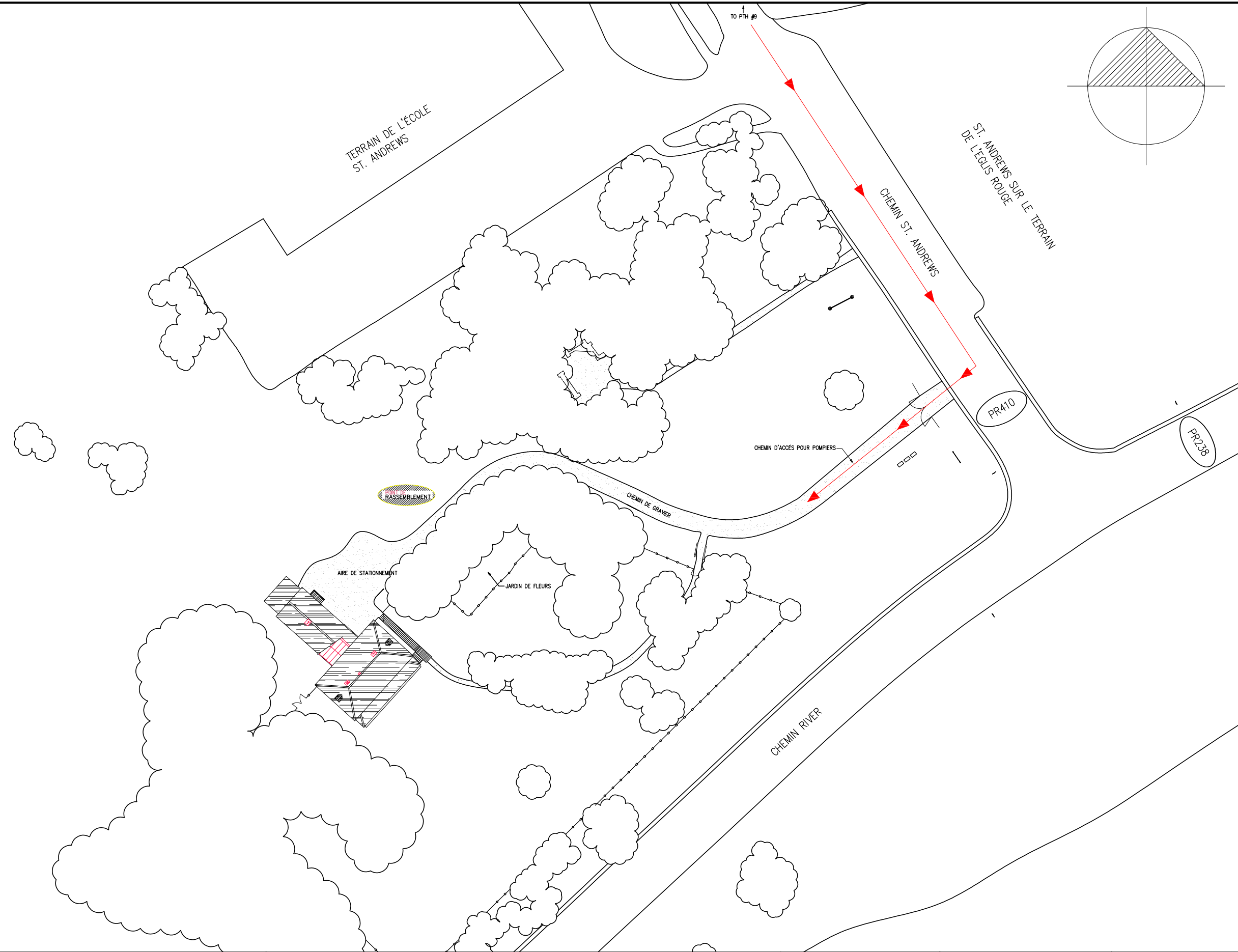
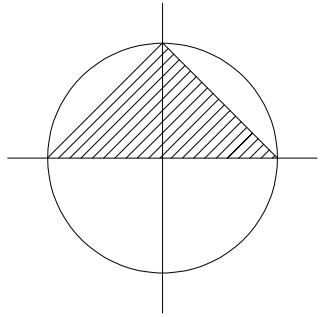
Parcs
Canada



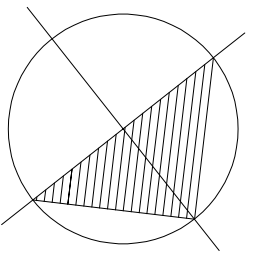
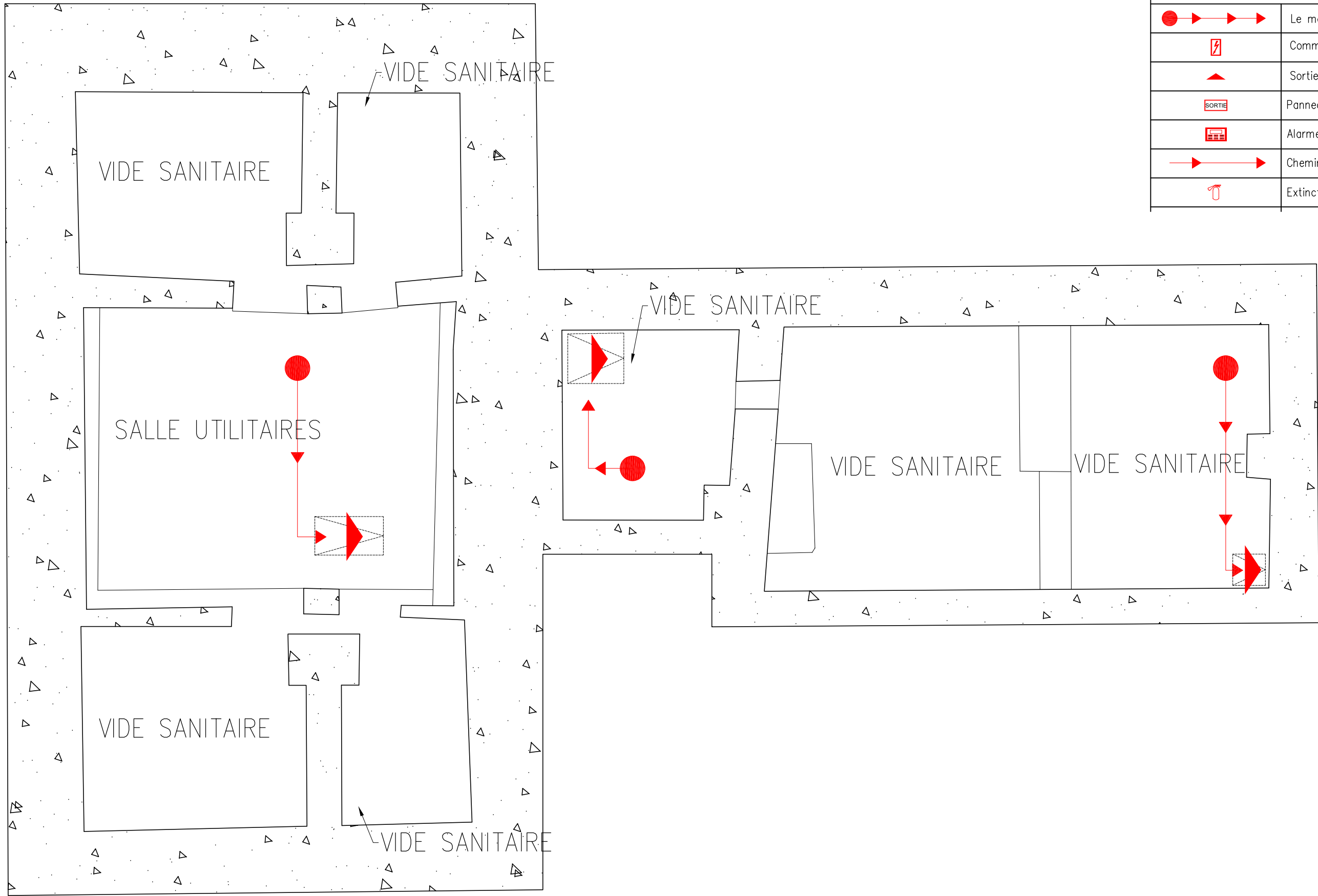
LIEU HISTORIQUE NATIONAL DE PRESBYTERE-ST.ANDREW'S

SYMBOLE LÈGENDE

	Le meilleur moyen de s'en sortir
	Commande électrique - Unité principale
	Sortie / Entrée
	Panneau de sortie
	Alarme incendie - Panneau principal
	Chemin d'accès pour les pompiers
	Extincteur - Type "ABC"
	Trousse de premiers secours



SYMBOLE LÈGENDE	
	Le meilleur moyen de s'en sortir
	Commande électrique – Unité principale
	Sortie / Entrée
	Panneau de sortie
	Alarme incendie – Panneau principal
	Chemin d'accès pour les pompiers
	Extincteur – Type "ABC"



ST.ANDREW'S RECTORY
NATIONAL HISTORIC SITE

LIEU HISTORIQUE NATIONAL DE
PRESBYTERE-ST.ANDREW'S

PARKS CANADA **PARCS CANADA**

TITRE DU DESSIN
PLAN D'ÉVACUATION EN CAS D'INCENDIE ET D'URGENCE

BÂTIMENT/ÉTAGE
PRESBYTERE-ST.ANDREW'S - PLAN DU SOUS-SOL

ZONE D'ALERTE DU SYSTÈME D'ALARME INCENDIE
NON SPÉCIFIÉ








OCCUPATION MAXIMALE
4 PERSONNES

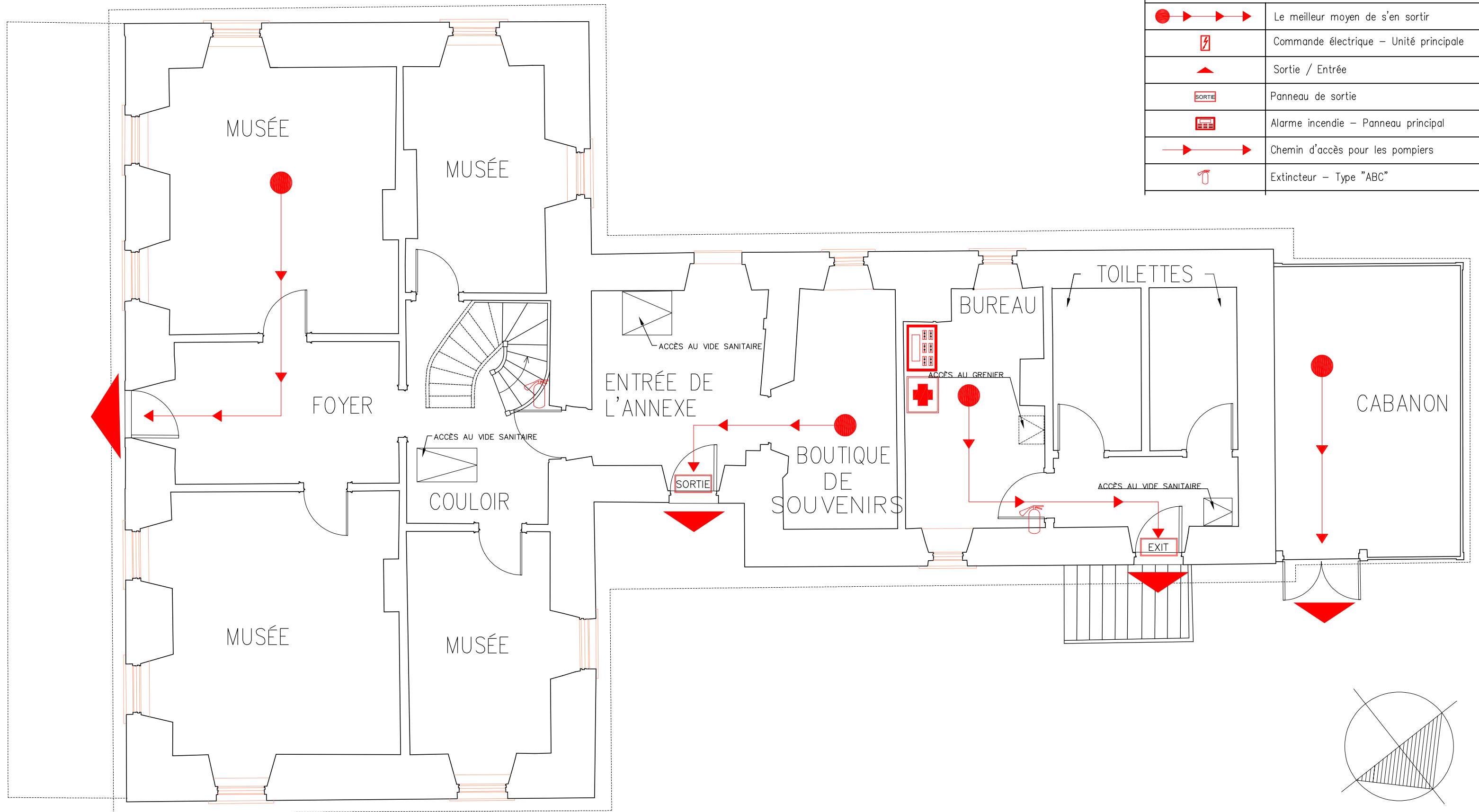
SURFACE DE PLANCHER (m²)
74.9 m²

DATE
2022-07-20








ÉCHELLE
PAS À L'ÉCHELLE

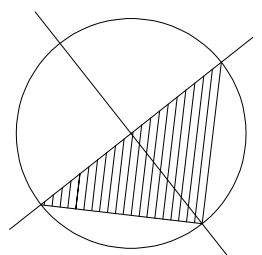
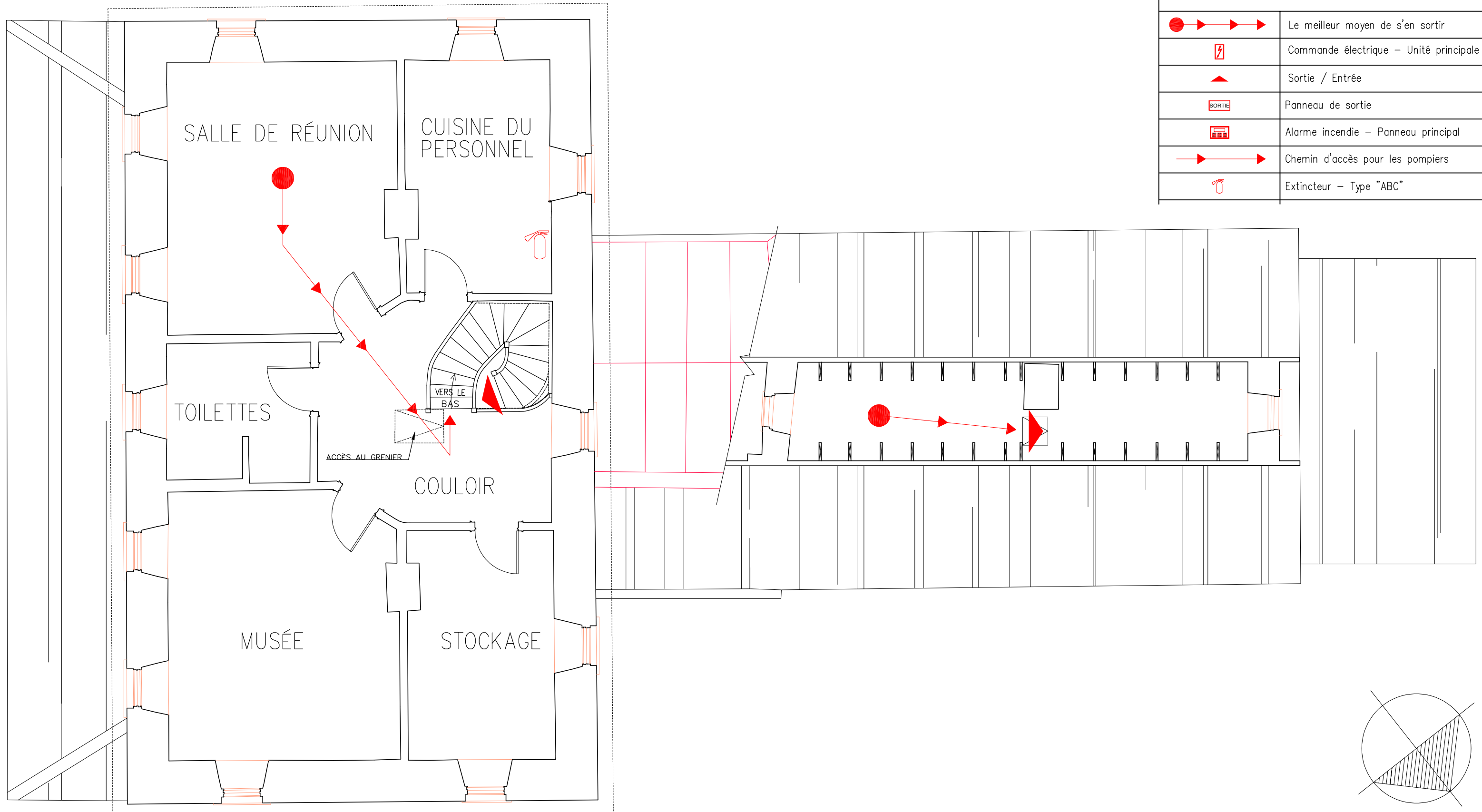
SYMBOLE LÈGENDE

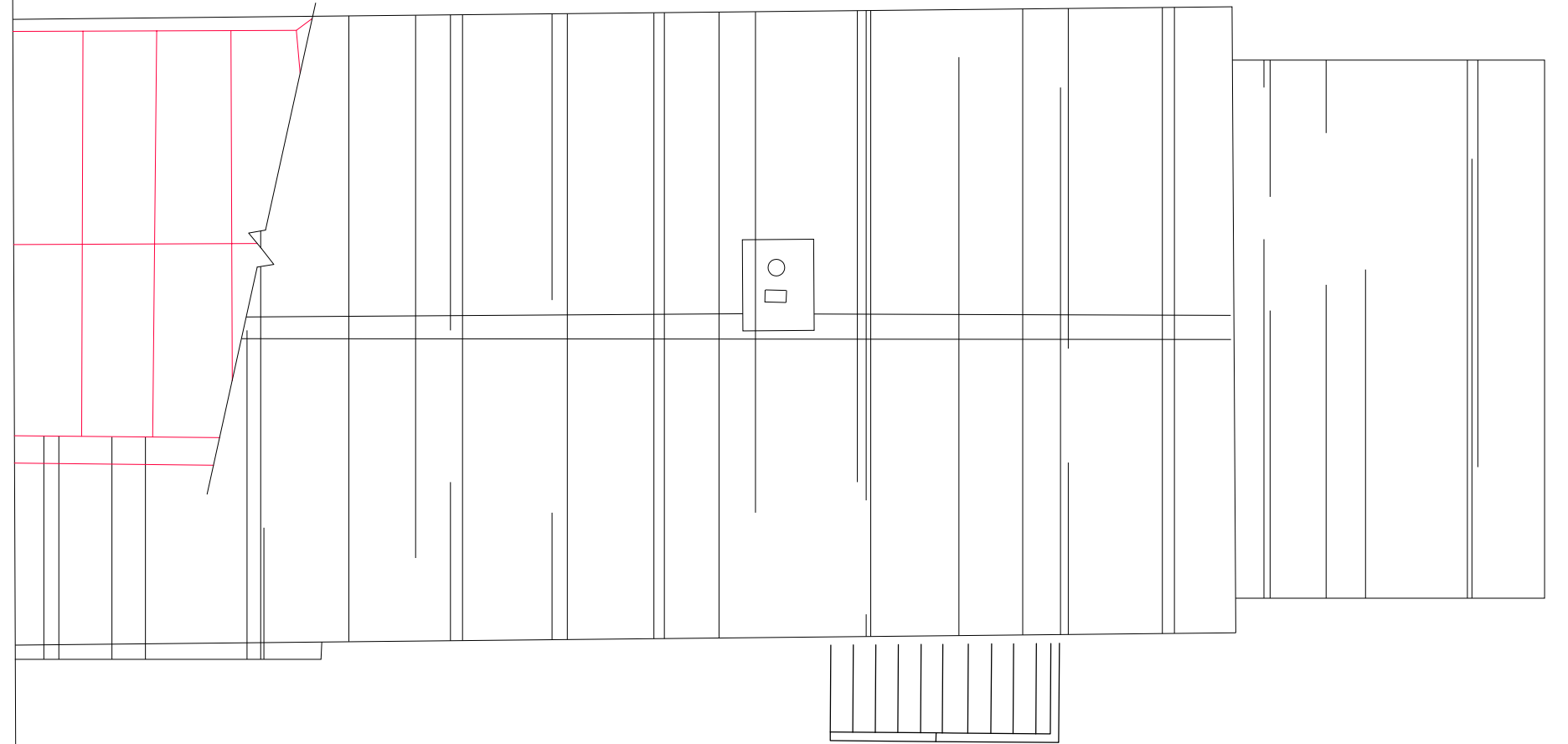
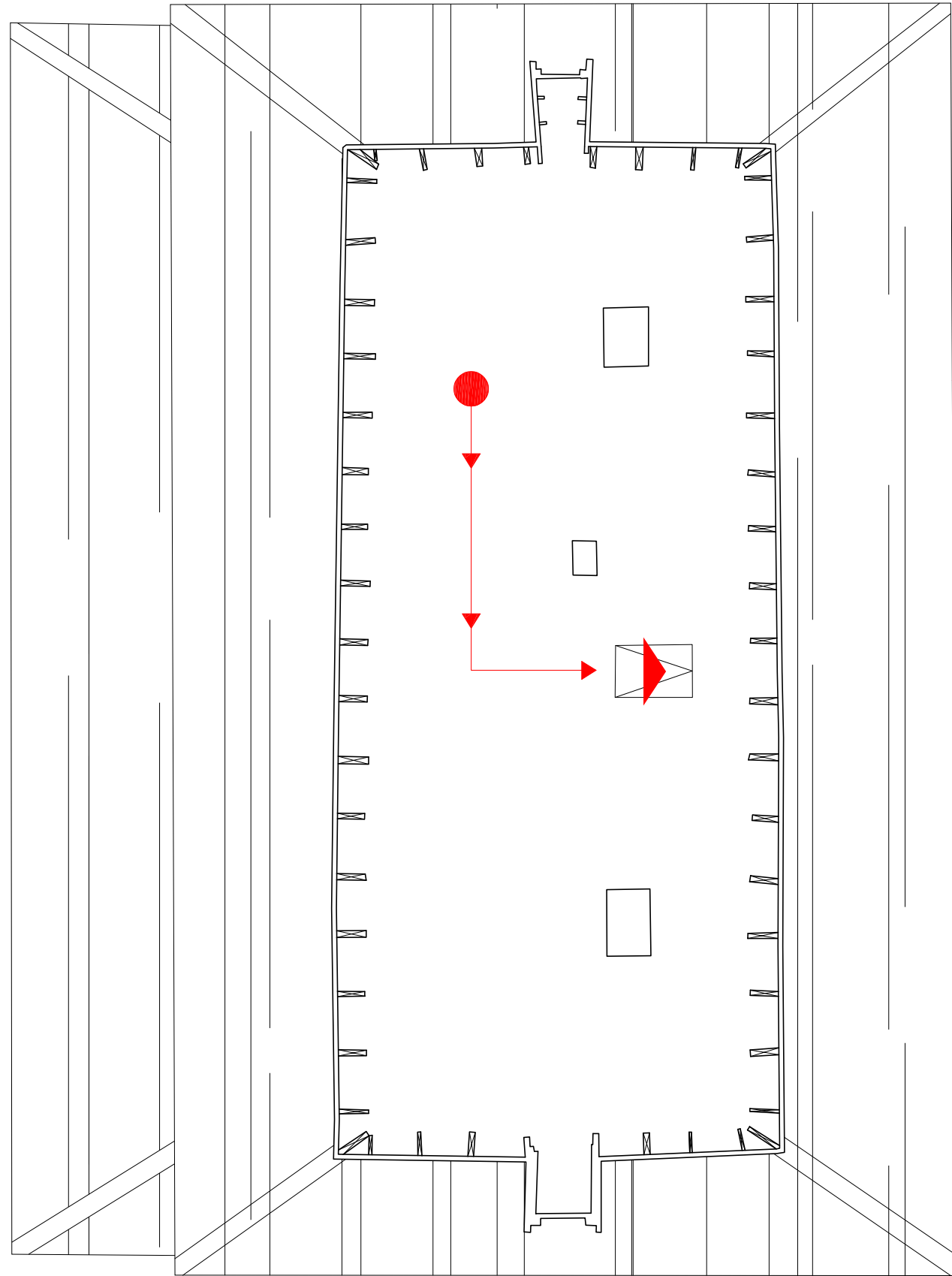
	Le meilleur moyen de s'en sortir
	Commande électrique - Unité principale
	Sortie / Entrée
	Panneau de sortie
	Alarme incendie - Panneau principal
	Chemin d'accès pour les pompiers
	Extincteur - Type "ABC"



SYMBOLE LÈGENDE

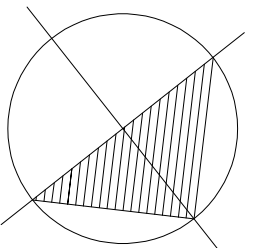
	Le meilleur moyen de s'en sortir
	Commande électrique - Unité principale
	Sortie / Entrée
	Panneau de sortie
	Alarme incendie - Panneau principal
	Chemin d'accès pour les pompiers
	Extincteur - Type "ABC"





SYMBOLE LÈGENDE

	Le meilleur moyen de s'en sortir
	Commande électrique - Unité principale
	Sortie / Entrée
	Panneau de sortie
	Alarme incendie - Panneau principal
	Chemin d'accès pour les pompiers
	Extincteur - Type "ABC"



ST. ANDREW'S RECTORY
NATIONAL HISTORIC SITE

LIEU HISTORIQUE NATIONAL DE
PRESBYTERE-ST. ANDREW'S

TITRE DU DESSIN

PLAN D'ÉVACUATION EN CAS D'INCENDIE ET D'URGENCE

BÂTIMENT/ ÉTAGE

PRESBYTERE-ST. ANDREW'S - PLAN D'ÉTAGE DU GRENIER

ZONE D'ALERTE DU
SYSTÈME D'ALARME
INCENDIE

NON SPÉCIFIÉ

OCCUPATION MAXIMALE

2 PERSONNES

SURFACE DE PLANCHER (m²)

71.2 m²

DATE

2022-07-20

ÉCHELLE

PAS À L'ÉCHELLE



**PARKS
CANADA**

**PARCS
CANADA**



Parks
Canada

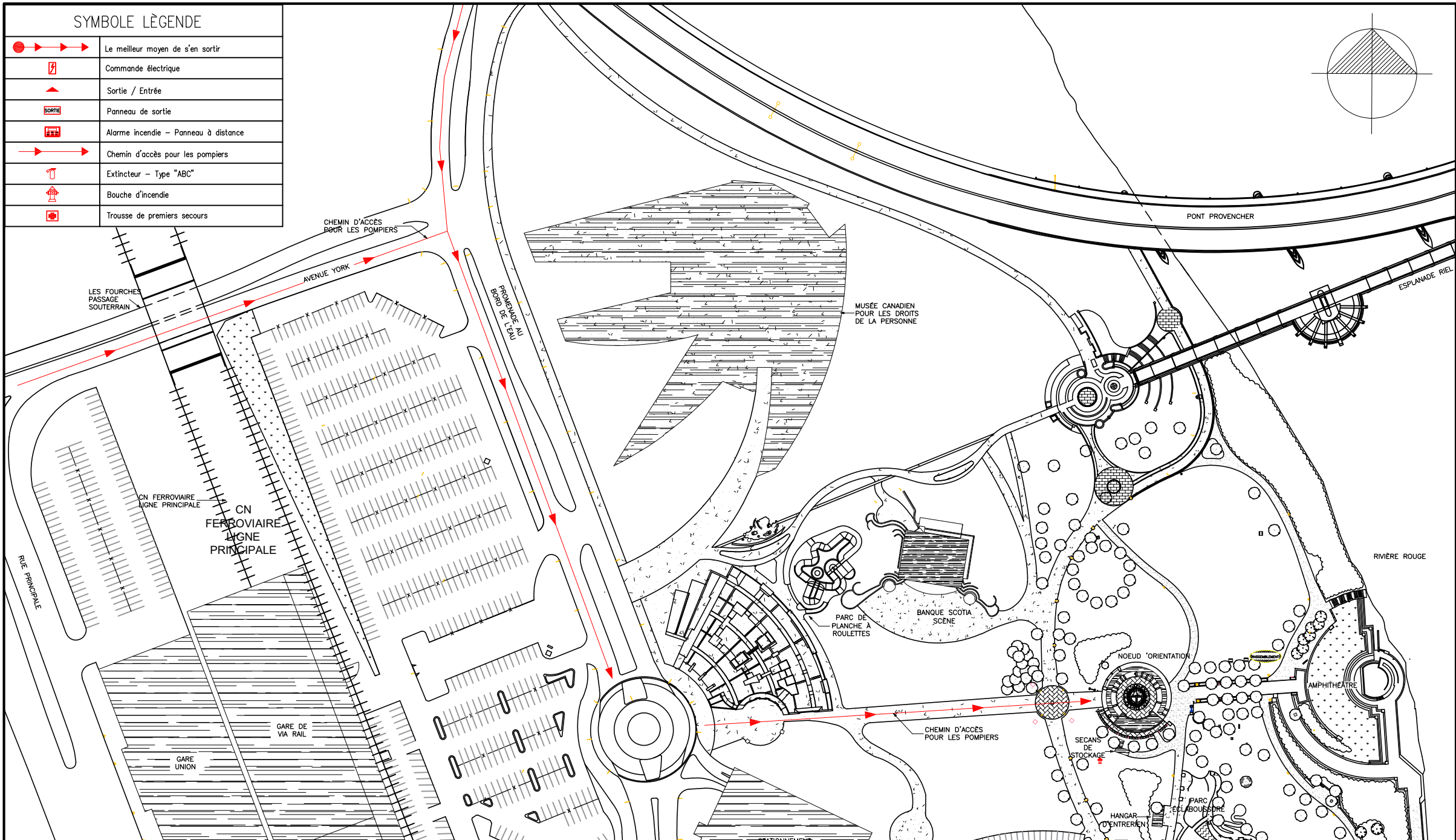
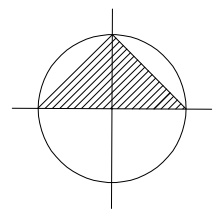
Parcs
Canada



LIEU HISTORIQUE NATIONAL DE LES FOURCHES

SYMBÔLE LÈGENDE

	Le meilleur moyen de s'en sortir
	Commande électrique
	Sortie / Entrée
	Panneau de sortie
	Alarme incendie - Panneau à distance
	Chemin d'accès pour les pompiers
	Extincteur - Type "ABC"
	Bouche d'incendie
	Trousse de premiers secours



THE FORKS
 NATIONAL HISTORIC SITE

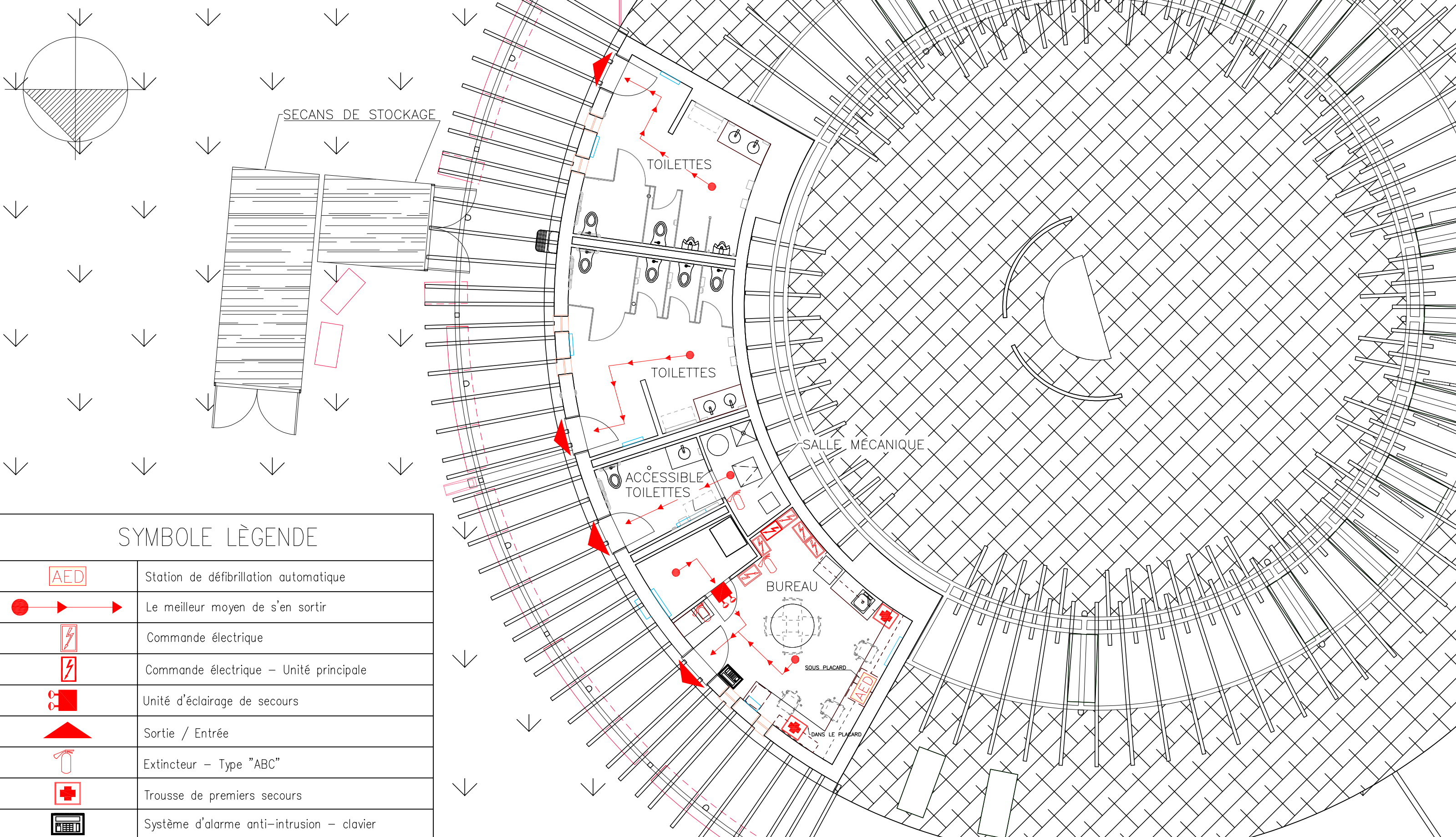
LIU HISTORIQUE NATIONAL DE
LA FOURCHE

PARKS CANADA

PARCS CANADA

TITRE DU DESSIN	PLAN D'ÉVACUATION EN CAS D'INCENDIE ET D'URGENCE
BÂTIMENT/ ÉTAGE	LA FOURCHE - PLAN D'ACCÈS POUR LES POMPIERS

ZONE D'ALERTE DU SYSTÈME D'ALARME INCENDIE	NON SPÉCIFIÉ	OCCUPATION MAXIMALE	VARIE	DATE	2023-04-14
		SURFACE DE PLANCHER (m ²)	N/A	ÉCHELLE	PAS À L'ÉCHELLE



SYMBOLE LÈGENDE

	Station de défibrillation automatique
	Le meilleur moyen de s'en sortir
	Commande électrique
	Commande électrique – Unité principale
	Unité d'éclairage de secours
	Sortie / Entrée
	Extincteur – Type "ABC"
	Trousse de premiers secours
	Système d'alarme anti-intrusion – clavier

THE FORKS NATIONAL HISTORIC SITE
 LIU HISTORIQUE NATIONAL DE LA FOURCHE
 PARKS CANADA
 PARCS CANADA

TITRE DU DESSIN	PLAN D'ÉVACUATION EN CAS D'INCENDIE ET D'URGENCE
BÂTIMENT/ ÉTAGE	NŒUD D'ORIENTATION – PLAN DE L'ÉTAGE PRINCIPAL

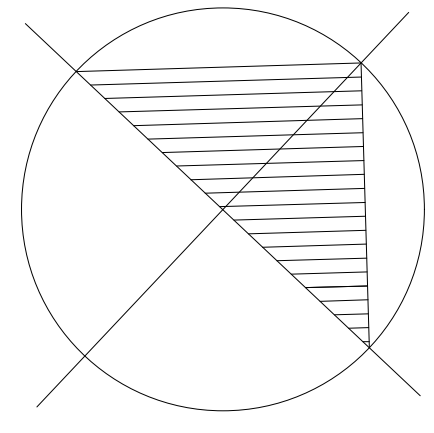
ZONE D'ALERTE DU SYSTÈME D'ALARME INCENDIE	NON SPÉCIFIÉ
OCCUPATION MAXIMALE	18 PERSONNES
SURFACE DE PLANCHER (m ²)	98.1 m ²
DATE	2022-08-29
ÉCHELLE	PAS À ÉCHELLE



Parks Canada Parcs
Canada Canada

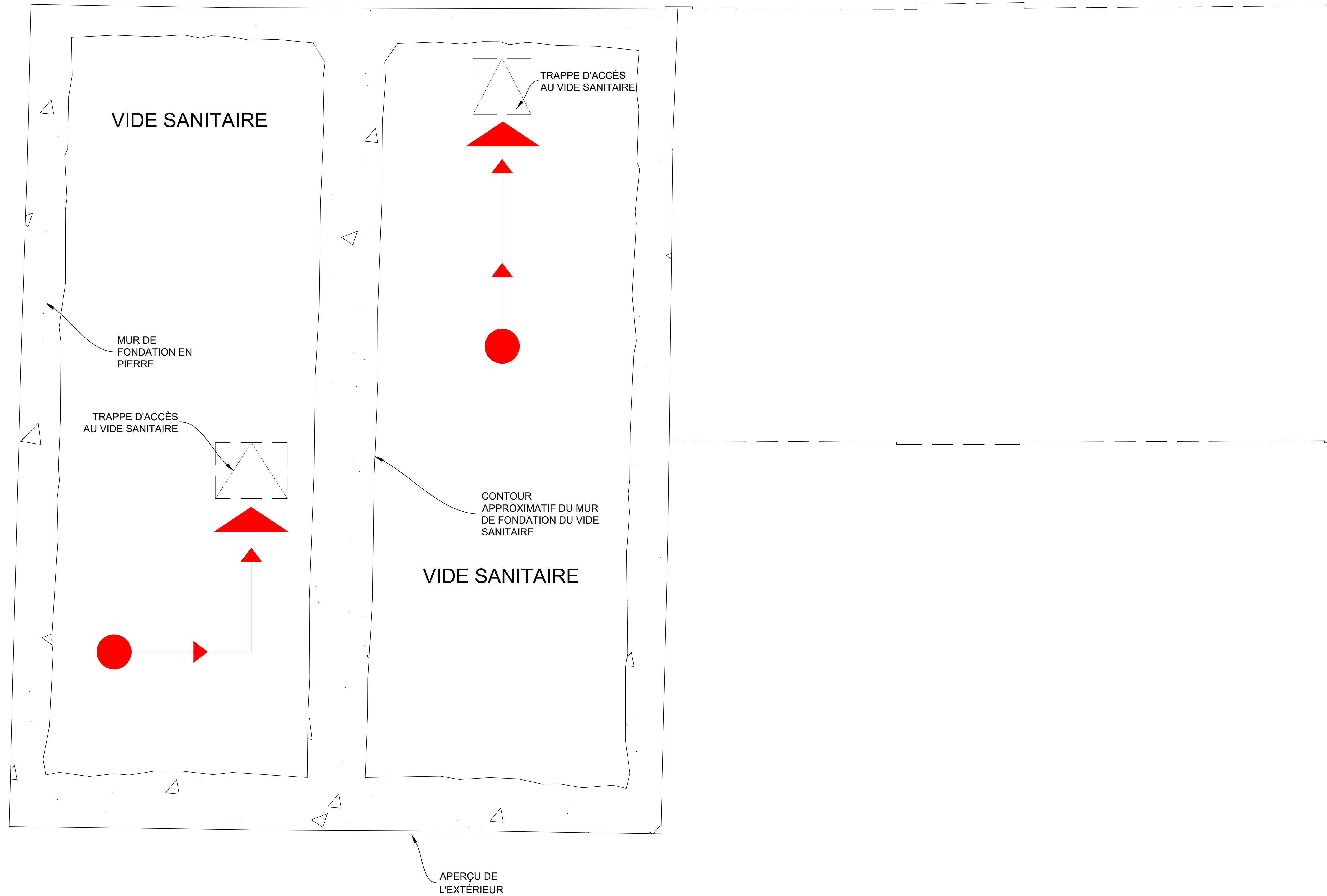


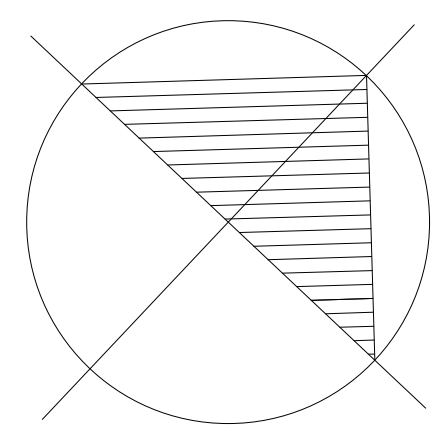
LIEU HISTORIQUE NATIONAL DE MAISON RIEL



SYMBOLE LÈGENDE

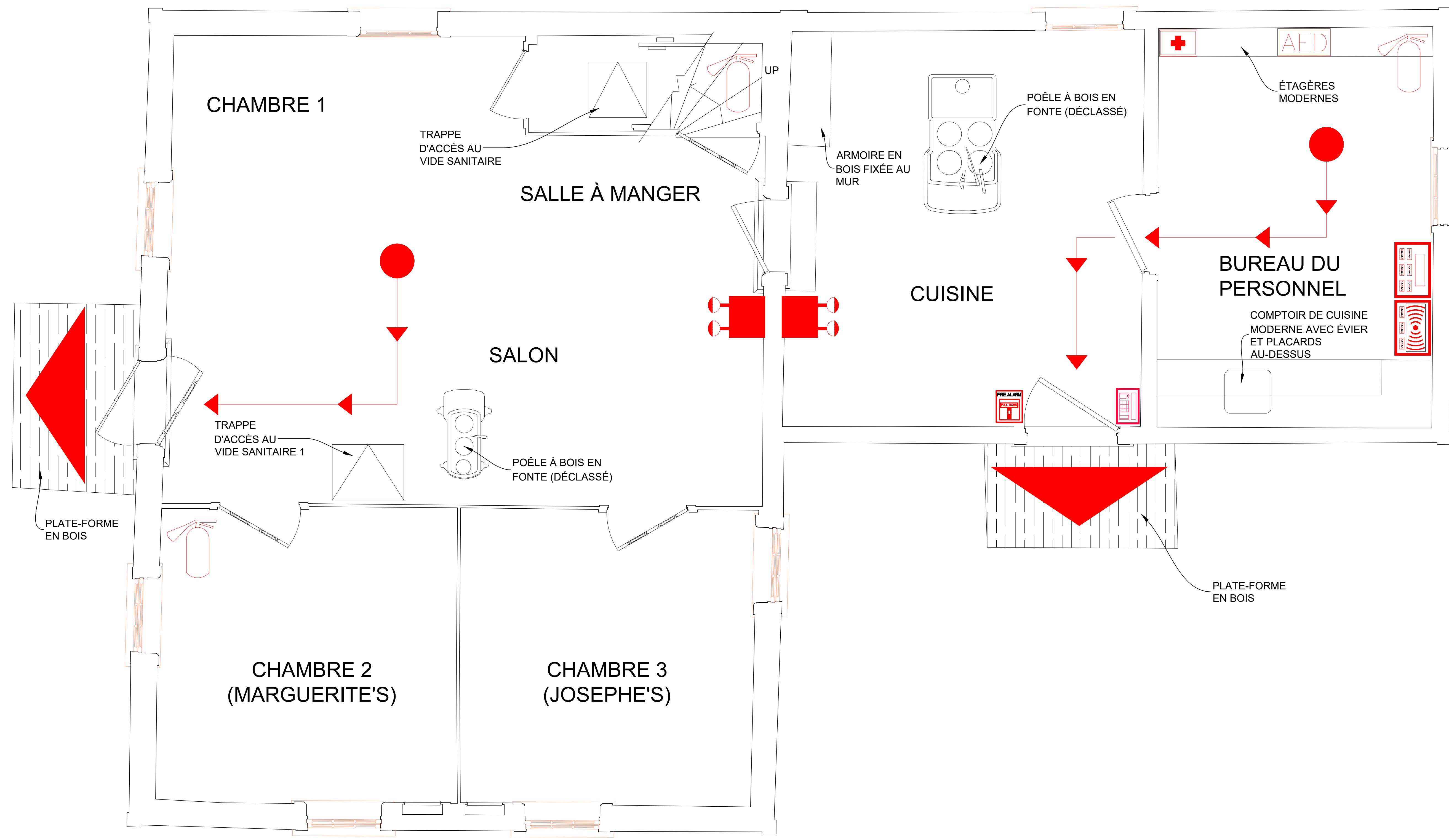
	Station de défibrillation automatique
	Barrière
	Le meilleur moyen de s'en sortir
	Commande électrique
	Commande électrique – Unité principale
	Unité d'éclairage de secours
	Sortie / Entrée
	Alarme incendie – Panneau à distance
	Alarme incendie – unité centrale de signalisation
	Extincteur – Type "ABC"
	Chemin d'accès pour les pompiers
	Extincteur – Type "ABC"
	Trousse de premiers secours

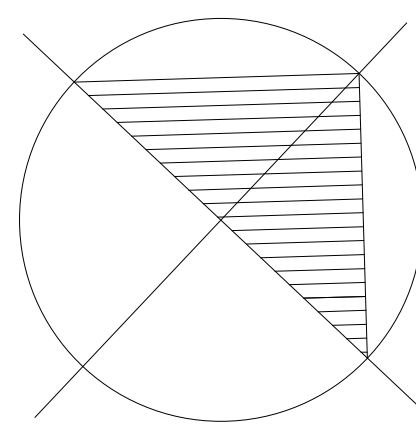




SYMBOLE LÈGENDE

	Station de défibrillation automatique
	Barrière
	Le meilleur moyen de s'en sortir
	Commande électrique
	Commande électrique – Unité principale
	Unité d'éclairage de secours
	Sortie / Entrée
	Alarme incendie – Panneau à distance
	Alarme incendie – unité centrale de signalisation
	Extincteur – Type "ABC"
	Chemin d'accès pour les pompiers
	Extincteur – Type "ABC"
	Trousse de premiers secours





SYMBOLE LÈGENDE

	Station de défibrillation automatique
	Barrière
	Le meilleur moyen de s'en sortir
	Commande électrique
	Commande électrique – Unité principale
	Unité d'éclairage de secours
	Sortie / Entrée
	Alarme incendie – Panneau à distance
	Alarme incendie – unité centrale de signalisation
	Extincteur – Type "ABC"
	Chemin d'accès pour les pompiers
	Extincteur – Type "ABC"
	Trousse de premiers secours

