

**RETOURNER LES SOUMISSIONS À:**

Voir Section 1.

**INVITATION À SOUMISSIONNER - STANDARD**

Le soumissionnaire offre de fournir au Canada les biens, services ou les deux énumérés dans la demande de soumissions aux conditions prévues dans la demande de soumissions et aux prix indiqués dans la soumission.

Cette demande de soumissions est émise conformément aux conditions de l'arrangement en matière d'approvisionnement E60PQ-140003/PQ.

<b>N° de la demande</b>	<b>N° de modification</b>
<b>N° de l'AMA de fournisseur :</b> E60PQ-140003/___	
<b>La demande prend fin :</b>	<b>File No. - N° de dossier</b>
à <b>Voir Section 1</b>	
le <b>Voir Section 1</b>	

**Date de la demande**

Le 18 octobre 2023

**Adresser toute demande de renseignement à :**

Voir Section 2, Article 4.1

**Destination**

Voir Section 2, Annexe A.

**Instructions:****Les taxes municipales ne s'appliquent pas.**

**Sauf indication contraire dans la demande de soumissions, tous les prix indiqués doivent être des prix nets, en dollars canadiens, comprenant les droits de douane canadiens, la taxe d'accise et doivent être FAB, y compris tous frais de livraison à la (aux) destination(s) indiqué(s). Le montant des taxes applicables doit apparaître séparément.**

**Nom et adresse du fournisseur****N° de téléphone****N° de télécopieur****Nom et titre de la personne autorisée à signer au nom du fournisseur (caractère d'impression)****Signature :** \_\_\_\_\_ **Date :** \_\_\_\_\_

## TABLE DES MATIÈRES

Section 1 — Invitation et directives à l'intention des soumissionnaires

Section 2 — Contrat subséquent comprenant la liste des biens et des services requis

### **SECTION 1 — INVITATION ET DIRECTIVES À L'INTENTION DES SOUMISSIONNAIRES**

#### **Étape 1. Pour les paliers 2 et 3 seulement (pour le palier 1, passer directement à l'étape 2)**

S'agit-il d'un marché de produits manufacturés particuliers? NON

#### **Étape 2. Besoins concurrentiels ou non concurrentiels**

Pour les besoins concurrentiels quand une seule soumission est reçue:

Une soumission doit respecter les exigences de la demande de soumissions et satisfaire à tous les critères d'évaluation techniques obligatoires pour être déclarée recevable. La soumission recevable avec le prix évalué le plus bas sera recommandée pour attribution d'un contrat.

Pour les besoins concurrentiels quand une seule soumission est reçue:

Le soumissionnaire doit fournir les renseignements suivants APRÈS la date de clôture des soumissions, à la demande du Canada :

- Une ou plusieurs des justifications de prix suivantes :
  1. la liste de prix publiée la plus récente, indiquant l'escompte, en pourcentage, offert au Canada;
  2. un double des factures payées pour des biens ou des services, ou les deux, de qualité et de quantité semblables, vendus à d'autres clients;
  3. une ventilation du prix indiquant le coût de la main-d'œuvre directe, des matériaux obtenus directement et des articles achetés, les frais généraux propres aux services techniques et aux installations, les frais généraux globaux et administratifs, les coûts de transport, etc., et le bénéfice;
  4. toute autre pièce justificative demandée par le Canada.

#### **Étape 3. Marché général ou SAEA**

##### **Modalités de l'IAS :**

La présente invitation à soumissionner est publiée conformément à l'arrangement en matière d'approvisionnement (AMA) pour mobilier de postes de travail du fournisseur, qui fait partie de la série d'AMA établis par TPSGC et portant le numéro E60PQ-140003/PQ. Les modalités de l'AMA du fournisseur s'appliquent à la présente IAS et en font partie intégrante. Les soumissionnaires s'engagent à respecter ces modalités, de même que celles de la présente IAS.

Le GMAPT pour les espaces de travail contient l'ensemble des modalités dans leur version intégrale faisant partie intégrale des invitations à soumissionner individuelles en vertu du présent AMA.

Le soumissionnaire doit fournir les informations suivantes AVEC sa soumission :

- Les renseignements demandés par le Canada dans l'annexe A à la présente.

<b>Invitation à soumissionner publiée par :</b>	
Ministère, organisme ou société d'État de l'utilisateur désigné (utilisateurs désignés) : Personne-ressource pour l'invitation à soumissionner :	Voir la section 2, paragraphe 4.1 ci-dessous.
<b>Clôture de l'Invitation à soumissionner — Présentation d'une soumission :</b> Les soumissions doivent être soumises aux date et heure indiquées ci-dessous.	
Au plus tard à la date et à l'heure limites :	02 novembre, 2023 14 :00 EST
À l'adresse de courriel :	<a href="mailto:shaun.revill@justice.gc.ca">shaun.revill@justice.gc.ca</a>
<b>Demandes de renseignements sur l'invitation à soumissionner</b>	
Sauf indication contraire dans la colonne adjacente, le soumissionnaire peut transmettre des demandes de renseignements au sujet de l'appel de soumissions à l'autorité contractante au plus tard deux jours ouvrables avant la date de clôture de celle-ci. Les demandes reçues après cette date limite pourraient rester sans réponse.	

## SECTION 2 — CLAUSES DU CONTRAT SUBSÉQUENT

1.	<b>Modalités du contrat</b>	
Les modalités des parties 6B et 6C de l'AMA du fournisseur s'inscrivant dans la série E60PQ-140003/.../PQ s'appliquent au contrat et en font partie intégrante.		
2.	<b>Exigence en matière de sécurité</b> (l'alinéa coché s'applique)	
2.1	Les exigences de sécurité applicables sont énoncées dans la Liste de vérification des exigences relatives à la sécurité à l'annexe B du présent contrat. L'entrepreneur doit satisfaire aux exigences relatives à la sécurité en respectant les modalités suivantes.	
a.	<input checked="" type="checkbox"/>	<b>L'entrepreneur peut être accompagné; il n'est pas nécessaire de détenir une cote de sécurité.</b> Les membres du personnel de l'entrepreneur NE PEUVENT PAS ACCÉDER AUX LIEUX DE TRAVAIL NI RÉALISER LES TRAVAUX si des renseignements ou des biens PROTÉGÉS ou CLASSIFIÉS s'y trouvent, à moins qu'ils ne soient accompagnés d'un représentant du ministère ou de l'organisme pour lequel les travaux sont réalisés.
b.	<input type="checkbox"/>	<b>Une cote de sécurité est exigée.</b> L'entrepreneur doit satisfaire aux exigences en matière de cote de sécurité énoncées dans l'annexe B des présentes.
c.	<input type="checkbox"/>	<b>Le présent contrat ne s'assortit d'aucune exigence en matière de sécurité.</b>
3.	<b>Besoin</b>	
3.1	L'entrepreneur doit effectuer les travaux énumérés à l'annexe A.	
4.	<b>Responsables</b>	
4.1	<b>Autorité contractante (utilisateur désigné)</b>	
<b>Nom :</b>		Shaun Revill
<b>Titre :</b>		Agent principal par intérim de la gestion des contrats et du matériel
<b>Ministère, organisme ou société d'État :</b>		Ministère de la Justice du Canada
<b>Adresse :</b>		284 Rue Wellington, Ottawa, ON K1A 0H8
<b>N° de téléphone :</b>		343-597-4079
<b>Courriel :</b>		<a href="mailto:shaun.revill@justice.gc.ca">shaun.revill@justice.gc.ca</a>
4.2	<b>Chargé de projet</b> ( <i>à remplir à l'attribution du contrat</i> )	
<i>Le chargé de projet représente le ministère ou l'organisme pour lequel les travaux sont exécutés, conformément au contrat, qui comprend des dispositions lui permettant d'autoriser la livraison et l'installation. Il est responsable de toutes les questions liées au contenu technique des travaux prévus dans le contrat.</i>		
<i>Le chargé de projet doit aussi s'assurer que les employés et les sous-traitants du fournisseur qui doivent accéder au site respectent le délai accordé au fournisseur pour aller livrer et installer le mobilier au site selon le calendrier principal de l'entrepreneur général (un représentant du Canada, ou un ou des fournisseurs de services sous contrat avec le gouvernement du Canada).</i>		
<b>Nom :</b>		
<b>Titre :</b>		
<b>Ministère, organisme ou société d'État :</b>		
<b>Adresse :</b>		
<b>N° de téléphone :</b>		
<b>Courriel :</b>		
4.3	<b>Représentant de l'entrepreneur</b>	
Voir l'annexe A (ci-jointe), tableau 9		
ci-dessous.		
5.	<b>Modalités de paiement</b>	
La case cochée s'applique. Si l'AMA de l'entrepreneur indique l'acceptation des paiements par carte de crédit, cette méthode pourrait être utilisée conjointement avec ce qui suit.		
<input checked="" type="checkbox"/>	Paielement unique	
<input type="checkbox"/>	Paielements multiples	
6.	<b>Facturation</b> ( <i>à remplir à l'attribution du contrat</i> )	
En plus de respecter les modalités de facturation énoncées dans le GMAPT, l'entrepreneur doit envoyer l'original et un double de la facture à l'adresse suivante aux fins d'attestation et de paiement :		
Nom de l'organisation et personne-ressource : <i>[À remplir au moment de l'attribution du contrat]</i>		

	Adresse :
<b>7.</b>	<b>Clauses du Guide des CCUA</b>
Conditions générales supplémentaires	
<b>Nouveau</b>	<b>ID 4013</b> - Respect des mesures, des ordres permanents, des politiques et des règles sur place
<b>Nouveau</b>	<b>ID 4014</b> - Suspension des travaux

**ANNEXE A**  
**BESOIN et BASE DE PAIEMENT**

1. Sélection de la catégorie

**Règle de combinaison de catégories :**

Pour des raisons de compatibilité, les catégories suivantes seront regroupées à des fins d'évaluation et d'attribution du contrat :

La règle s'applique uniquement aux catégories cochées. Les catégories non cochées seront évaluées séparément et peuvent être accordées à plusieurs fournisseurs.

**Catégorie 1**

**Catégorie 2**

**Catégorie 5**

**Exception : lorsqu'on utilise la règle des catégories combinées de catégorie 1, 2, 5, les UD peuvent calculer le pourcentage de PNODAMA dans le cadre d'un AMA autorisé (tel que défini dans leur document d'appel d'offres) par rapport à la quantité totale des catégories combinées.**

**Règle relative à la mise à niveau conceptuelle :**

L'utilisateur désigné peut exercer une option de mise à niveau des produits jusqu'à 20 % de chaque total de produit de chaque catégorie (avant les taxes applicables) après l'attribution du contrat.

Le montant pour la mise à niveau conceptuelle est utilisé à la discrétion du chargé de projet, avant la fabrication / la commande des produits, Le chargé de projet fournira à l'entrepreneur un avis écrit des produits à l'annexe A du contrat qui sont sélectionnés pour la mise à niveau conceptuelle. L'entrepreneur fournira le prix relatif aux mises à niveau de produit jusqu'à un maximum de 20 % du coût total du ou des produits indiqués au tableau 8. L'autorité contractante publiera une modification au contrat comprenant les mises à niveau conceptuelles, ainsi que les prix.

Le fournisseur atteste que les produits de mise à niveau conceptuelle offerts seront conformes à toutes les spécifications et respecteront les exigences relatives aux essais détaillées dans les spécifications de l'arrangement en matière d'approvisionnement.

Mise à niveau conceptuelle : Processus visant à remplacer un produit par une version novatrice ou améliorée de ce même produit.

Les produits Non AMA peuvent être incorporés dans l'IAS et ne doivent pas dépasser 30% de la quantité ferme par catégorie. Les éléments de la Non AMA doivent être ajoutés à la catégorie la plus étroitement liée et doivent être génériques

Le besoin comprend la ou les catégories de travaux suivante(s) :

a. Catégorie 1 – Système de cloisons interraccordables et autostables

Catégorie 1a – Cloisons interraccordables (se reporter à l'annexe C)

Catégorie 1b – Éléments d'appui et mobilier autostable

**RÈGLE** : Produit de rangement en métal

Les utilisateurs désignés peuvent se procurer des produits de rangement en métal, faisant partie de la catégorie 1, lorsque les produits de rangement en métal feront partie d'une exigence pour un ou plusieurs postes de travail. Si cette règle ne s'applique pas, la catégorie 3 doit être utilisée pour les produits de rangement en métal faisant partie de cette catégorie.

b.  Catégorie 2 – Tables ou bureaux autostables à hauteur réglable

c.  Catégorie 3 – Classeurs et meubles de rangement en métal

Il est acceptable d'indiquer la hauteur maximale des tours d'entreposage personnelles, des garde-robes et des armoires de rangement, selon 6B. 4.1 de l'AMA (table 1 de plus amples détails relatifs aux produits).

La hauteur maximale du (des) produit(s) \_\_\_\_\_ à l'article 3 de la présente annexe est \_\_\_\_\_.

d.  Catégorie 4 – Produits autostables en placage de bois

e.  Catégorie 5 – Équipements auxiliaires et appareils d'éclairage

f.  Catégorie 6 – Locaux de soutien et espaces de collaboration

**RÈGLE** : La catégorie 6 peut être divisée davantage par local ou par article semblable afin d'accroître ou de permettre la concurrence. Par « local », on entend un lieu disponible pour une utilisation particulière, comme une salle de réunion ou une aire de collaboration. Par « article semblable », on entend des produits dont la conception et la construction sont similaires. Les produits Non AMA peuvent être ajoutés à n'importe quelle sous-division ou à sa propre sous-division.

L'utilisateur désigné doit indiquer comment la catégorie 6 sera sous-divisée dans le tableau de produits pour la catégorie 6.

g.  Produits non disponibles dans le cadre d'un AMA – Catégorie(s) : \_

## 2. Produits et tableaux d'établissement des prix

Date d'inspection du site : À coordonner avec le chargé de projet après l'attribution du contrat. (Consulter l'article 4 de l'annexe A de l'AMA pour les directives relatives à l'inspection du site et à la documentation.)

**INSTRUCTIONS À L'INTENTION DES SOUMISSIONNAIRES** : Les soumissionnaires doivent remplir la section B des tableaux désignés par l'utilisateur désigné dans le présent article, ainsi que les tableaux 8 et 9. Les soumissionnaires doivent fournir une offre complète de produits pour chaque catégorie ou sous-division de la CAT 6, s'ils souhaitent soumettre une offre pour être conformes.

**\*\*Veuillez vous reporter au point 6A.7. Vous y trouverez des directives relatives à la soumission de produits ne figurant pas dans la liste de produits approuvés.\*\*** Dans tout marché attribué, le mot « soumission » désigne l'engagement pris par le fournisseur, et le mot « soumissionnaire » désigne « l'entrepreneur ».

**Catégorie(s) de produits : 1, 2, 5**

**Tableau 1 – Tableau des produits**

Section A — BESOIN DE L'UTILISATEUR DÉSIGNÉ					Section B — SOUMISSION DU FOURNISSEUR		
N°	CIUGdC	Description du produit <i>(De plus amples détails relatifs aux produits peuvent être ajoutés, au besoin, conformément à 6B. 4.1 de l'AMA.)</i>	Qté	** Veuillez fournir des informations supplémentaires	N° de pièce du fournisseur	Prix unitaire ferme** \$	Extended Total [Qty x Price] \$
<b>Catégorie 1a</b>							
1	Veuillez-vous référer à l'annexe C – Matrice de panneaux et dessin associé.					\$	\$
<b>Catégorie 1b</b>							
2	1bFFHREN24L36 WNOLNY	Systèmes auto stables, Surfaces de travail à hauteur fixe(stratifié), Rectangulaire, attaché au panneau, 24 X 36 X 29 pouces, avec passe-câble	1	Finis de grade B, 2 ou supérieur		\$	\$
3	1bFFHREN24L42 WNOLNY	Systèmes auto stables, Surfaces de travail à hauteur fixe(stratifié), Rectangulaire, attaché au panneau, 24 X 42 X 29 pouces, avec passe-câble	3	Finis de grade B, 2 ou supérieur		\$	\$
4	1bFFHREN24L48 WNOLNY	Systèmes auto stables, Surfaces de travail à hauteur fixe(stratifié), Rectangulaire, attaché au panneau, 24 X 48 X 29 pouces, avec passe-câble	1	Finis de grade B, 2 ou supérieur		\$	\$
5	1bFFHREN24L60 WNOLNY	Systèmes auto stables, Surfaces de travail à hauteur fixe(stratifié), Rectangulaire, attaché au panneau, 24 X 60 X 29 pouces, avec passe-câble	1	Finis de grade B, 2 ou supérieur		\$	\$
6	1bFFHREN24L72 WNOLNY	Systèmes auto stables, Surfaces de travail à hauteur fixe(stratifié), Rectangulaire, attaché au panneau, 24 X 72 X 29 pouces, avec passe-câble	3	Finis de grade B, 2 ou supérieur		\$	\$
7	1bFFHREW24L72 WNOLNY	Systèmes auto stables, Surfaces de travail à hauteur fixe(stratifié), Rectangulaire, attaché au	1	Finis de grade B, 2 ou supérieur		\$	\$



		panneau d'un côté et panneau plein de l'autre côté (piètement), 24 X 72 X 29 pouces, avec passe-câble		Aucun panneau de modestie			
8	1bSPBMCAA1518 XXYKXX	Classement et rangement, Rangement boîte/classeur, mobile, roulettes, métal peint, 15 X 18, Siège rembourrés, à clé	7	N/A		\$	\$
<b>Catégorie 2</b>							
9	2WSSREXXL30L6 0BELXX	Surfaces de travail individuelles à hauteur réglable, Position assise ou debout, Rectangulaire, finis stratifié, 30X60, Hauteur réglable de 23 à 48.7 pouces, électrique,	1	Oui  <b>Note : Avec passe-câble et rangement de câblage sous la surface inclus**</b>  Finis de grade B, 2 ou supérieur		\$	\$
10	2WSSREXXL30L7 2BELXX	Surfaces de travail individuelles à hauteur réglable, Position assise ou debout, Rectangulaire, finis stratifié, 30X72, Hauteur réglable de 23 à 48.7 pouces, électrique,	6	Oui  <b>Note : Avec passe-câble et rangement de câblage sous la surface inclus**</b>  Finis de grade B, 2 ou supérieur		\$	\$
<b>Catégorie 5</b>							
11	5MOADUARMCLPM TXXXXX	Support d'écran, Deux bras, fixé par une pince  <b>** Voir Document «ANNEXE D » pour spécifications additionnelles en pièce jointe**</b>	7	Oui		\$	\$
12	5PMOWKSMTACUS BXXXXX	Module d'alimentation, Monté sur surface de travail, Alimentation C.A. et USB	7	Non		\$	\$

**\*\*Veuillez fournir des informations supplémentaires:**

Le Canada demande aux soumissionnaires : de fournir des dessins et / ou des images avec une documentation descriptive pour ces produits avec votre soumission.

**Tableau 2 – Livraison**

Section A – BESOIN DE L’UTILISATEUR DÉSIGNÉ				Section B – SOUMISSION DU FOURNISSEUR	
N° du produit tiré du Tableau 1	Lieu	Date voulue** (AAAA-MM-JJ)	Heure voulue : Heures normales de travail ou En dehors des heures normales de travail*	Le fournisseur doit fournir et livrer comme indiqué ci-dessous**	Prix de lot ferme \$
1 à 12	284 Wellington Street, Ottawa  4ème étage  K1A 0H8	2024-01-03	En dehors des heures normales de travail	_____ : semaines  <i>Le délai standard est de 6 à 10 semaines pour la livraison et l’installation de mobilier.</i>	\$
*Heures normales de travail de 8 h à 17 h, conformément à l’article 5, annexe A de l’AMA  **Le chargé de projet doit fournir au fournisseur l’autorisation d’aller de l’avant. Il doit le faire avant la date limite de la livraison, en tenant compte du temps de livraison indiqué par le fournisseur. Le gouvernement du Canada se dégage de toute responsabilité advenant le cas où un fournisseur choisirait d’aller de l’avant sans l’autorisation du chargé de projet.				Total des livraisons :	\$

**Tableau 3 – Installation**

Section A – BESOIN DE L’UTILISATEUR DÉSIGNÉ				Section B – SOUMISSION DU FOURNISSEUR	
N° du produit tiré du Tableau 1	Lieu	Date voulue** (AAAA-MM-JJ)	Heure voulue : Heures normales de travail ou En dehors des heures normales de travail*	Le fournisseur installera comme ci-dessous **	Prix de lot ferme \$
1 à 12	284 Wellington Street, Ottawa  4ème étage  K1A 0H8	2024-01-03	En dehors des heures normales de travail	_____ : semaines suivant la fourniture et la livraison  Le délai standard est de 6 à 10 semaines pour la livraison du mobilier.	\$
*Heures normales de travail de 8 h à 17 h, conformément à l’article 5, annexe A de l’AMA.  **Le chargé de projet doit fournir au fournisseur l’autorisation d’aller de l’avant. Il doit le faire avant la date limite de l’installation, en tenant compte du temps d’installation indiqué par le fournisseur. Le gouvernement du Canada se dégage de toute responsabilité advenant le cas où un fournisseur choisirait d’aller de l’avant sans l’autorisation du chargé de projet.				Prix total de l’installation :	\$

**Tableau 4 – Produit optionnel**     Ne s’applique pas.

**Tableau 5 – Livraison optionnelle**     Ne s’applique pas.

**Tableau 6 – Installation optionnelle**     Ne s’applique pas.

**Tableau 7 – Éléments de finition standard et installations du Canada aux fins de la livraison et des attestations**

<b>1.</b>	<b>Éléments de finition standard</b>	
1.1	<p>L'utilisateur désigné doit consulter le site Web du fournisseur indiqué à la partie 6A de l'AMA pour connaître les éléments de finition offerts.</p> <p>Dans les dix jours ouvrables suivant l'octroi du contrat, l'autorité contractante enverra à l'entrepreneur un avis écrit indiquant le choix d'éléments de finition du Canada pour chacun des produits figurant à l'annexe A.</p> <p>L'entrepreneur livrera les produits correspondant au choix d'éléments de finition du Canada. Aucuns frais supplémentaires ne seront facturés au Canada.</p>	
<b>2.</b>	<b>Installations du Canada où se fera la livraison</b>	
	<p><i>Les employés et les sous-traitants du fournisseur qui doivent accéder au site sont tenus de se conformer aux plans de santé et sécurité établis pour le site, et à toute loi en vigueur dans la province ou le territoire où les travaux sont exécutés.</i></p> <p><i>Pendant la période du contrat, un représentant du Canada ou un ou des fournisseurs de services sous contrat avec le gouvernement du Canada peuvent demander la liste des employés et des sous-traitants ayant besoin d'accéder au site pour exécuter les travaux, ainsi que leur cote de sécurité. L'information doit être communiquée dans le délai prescrit pour veiller à ce que la fourniture, la livraison et l'installation du mobilier soient en conformité avec le calendrier principal.</i></p>	
2.1	Quai de chargement/lieu	
A	Lieu	284 Wellington Street, Ottawa
B	Quai de chargement	Oui, Taille –Hauteur maximale de 12 pieds 4 pouces pour les camions
C	Rampe de chargement (i.e. hydraulique, électrique, etc.)	oui
D	Porte	Taille –Hauteur maximale de 12 pieds 4 pouces pour les camions
E	Monte-charge	Disponible
F	Autre (préciser)	

<b>3.</b>	<b>Continuité des attestations</b>	
	<p>Le soumissionnaire atteste qu'en soumettant une soumission en réponse à l'IAS, le soumissionnaire ainsi que tous les membres du soumissionnaire si le soumissionnaire est une coentreprise, continuent de se conformer à toutes les attestations suivantes énumérées aux parties 6A et 6B de l'AMA du soumissionnaire pour les espaces de travail.</p> <p>Le Canada peut exiger des copies des certifications environnementales avant l'attribution du contrat, selon les délais précisés par l'utilisateur désigné.</p>	
3.1	Dispositions relatives à l'intégrité	
3.2	Le programme fédéral pour l'équité en matière d'emploi visant les entrepreneurs	
3.4	Conformité du produit	
3.5	L'attestation des prix (conformément à l'AMA, partie 6B).	

**Tableau 8 – Évaluation de la soumission et total du contrat**

*(le Canada peut remplir ce tableau si le soumissionnaire ne l'a pas fait)*

1	Total <b>ferme</b> des produits (Tableau 1)	\$
2	Total <b>ferme</b> des livraisons (Tableau 2)	\$
3	Total <b>ferme</b> des installations (Tableau 3)	\$
4	Coût total du matériel, conformément à l'article 1.5 de l'annexe A-1 de l'AMA <i>(s'il y a lieu)</i>	\$
5	<b>Prix évalué (soumission) total (1 + 2 + 3 + 4)</b> <i>[À supprimer au moment de l'attribution du contrat]</i>	\$
6	<b>Prix du contrat (1 + 2 + 3 + 4)</b> : <i>[applicable uniquement au moment de l'attribution du contrat]</i>	\$
7	<b>Taxes applicables</b> : <i>[applicable uniquement au moment de l'attribution du contrat]</i>	\$
8	<b>Coût estimatif total (6+7)</b> : <i>[applicable uniquement au moment de l'attribution du contrat]</i>	\$


\* Taxes applicables en sus.

**Tableau 9 – Représentant autorisé du soumissionnaire**

1.	Représentant autorisé du soumissionnaire pour la soumission et le contrat	
	Nom :	Numéro de téléphone :
		Courriel :
		PBN:

**ANNEXE B  
EXIGENCES RELATIVES À LA SÉCURITÉ**

A. Les exigences relatives à la sécurité énoncées dans la Liste de vérification des exigences relatives à la sécurité (LVERS) ci-jointe s'appliquent au contrat et en font partie intégrante.

	Government of Canada Gouvernement du Canada	Contract Number / Numéro du contrat <hr/> Security Classification / Classification de sécurité N/A
<b>SECURITY REQUIREMENTS CHECK LIST (SRCL) LISTE DE VÉRIFICATION DES EXIGENCES RELATIVES À LA SÉCURITÉ (LVERS)</b>		
<b>PART A - CONTRACT INFORMATION / PARTIE A - INFORMATION CONTRACTUELLE</b>		
1. Originating Government Department or Organization / Ministère ou organisme gouvernemental d'origine		2. Branch or Directorate / Direction générale ou Direction
Department of Justice Canada		Corporate Services Branch
3. a) Subcontract Number / Numéro du contrat de sous-traitance	3. b) Name and Address of Subcontractor / Nom et adresse du sous-traitant	
N/A		
4. Brief Description of Work / Brève description du travail Delivery and installation of furniture at EMB 4th floor		
5. a) Will the supplier require access to Controlled Goods? Le fournisseur aura-t-il accès à des marchandises contrôlées? <span style="float: right;"><input checked="" type="checkbox"/> No / Non <input type="checkbox"/> Yes / Oui</span>		
5. b) Will the supplier require access to unclassified military technical data subject to the provisions of the Technical Data Control Regulations? Le fournisseur aura-t-il accès à des données techniques militaires non classifiées qui sont assujetties aux dispositions du Règlement sur le contrôle des données techniques? <span style="float: right;"><input checked="" type="checkbox"/> No / Non <input type="checkbox"/> Yes / Oui</span>		
6. Indicate the type of access required / Indiquer le type d'accès requis		
6. a) Will the supplier and its employees require access to PROTECTED and/or CLASSIFIED information or assets? Le fournisseur ainsi que les employés auront-ils accès à des renseignements ou à des biens PROTÉGÉS et/ou CLASSIFIÉS? (Specify the level of access using the chart in Question 7. c) (Préciser le niveau d'accès en utilisant le tableau qui se trouve à la question 7. c) <span style="float: right;"><input checked="" type="checkbox"/> No / Non <input type="checkbox"/> Yes / Oui</span>		
6. b) Will the supplier and its employees (e.g. cleaners, maintenance personnel) require access to restricted access areas? No access to PROTECTED and/or CLASSIFIED information or assets is permitted. Le fournisseur et ses employés (p. ex. nettoyeurs, personnel d'entretien) auront-ils accès à des zones d'accès restreintes? L'accès à des renseignements ou à des biens PROTÉGÉS et/ou CLASSIFIÉS n'est pas autorisé. <span style="float: right;"><input checked="" type="checkbox"/> No / Non <input type="checkbox"/> Yes / Oui</span>		
6. c) Is this a commercial courier or delivery requirement with no overnight storage? S'agit-il d'un contrat de messagerie ou de livraison commerciale sans entreposage de nuit? <span style="float: right;"><input checked="" type="checkbox"/> No / Non <input type="checkbox"/> Yes / Oui</span>		
7. a) Indicate the type of information that the supplier will be required to access / Indiquer le type d'information auquel le fournisseur devra avoir accès		
Canada <input checked="" type="checkbox"/>	NATO / OTAN <input type="checkbox"/>	Foreign / Étranger <input type="checkbox"/>
7. b) Release restrictions / Restrictions relatives à la diffusion		
No release restrictions Aucune restriction relative à la diffusion <input checked="" type="checkbox"/>	All NATO countries Tous les pays de l'OTAN <input type="checkbox"/>	No release restrictions Aucune restriction relative à la diffusion <input type="checkbox"/>
Not releasable À ne pas diffuser <input type="checkbox"/>		
Restricted to: / Limité à: <input type="checkbox"/>	Restricted to: / Limité à: <input type="checkbox"/>	Restricted to: / Limité à: <input type="checkbox"/>
Specify country(ies): / Préciser le(s) pays:	Specify country(ies): / Préciser le(s) pays:	Specify country(ies): / Préciser le(s) pays:
7. c) Level of information / Niveau d'information		
PROTECTED A PROTÉGÉ A <input type="checkbox"/>	NATO UNCLASSIFIED NATO NON CLASSIFIÉ <input type="checkbox"/>	PROTECTED A PROTÉGÉ A <input type="checkbox"/>
PROTECTED B PROTÉGÉ B <input type="checkbox"/>	NATO RESTRICTED NATO DIFFUSION RESTREINTE <input type="checkbox"/>	PROTECTED B PROTÉGÉ B <input type="checkbox"/>
PROTECTED C PROTÉGÉ C <input type="checkbox"/>	NATO CONFIDENTIAL NATO CONFIDENTIEL <input type="checkbox"/>	PROTECTED C PROTÉGÉ C <input type="checkbox"/>
CONFIDENTIAL CONFIDENTIEL <input type="checkbox"/>	NATO SECRET NATO SECRET <input type="checkbox"/>	CONFIDENTIAL CONFIDENTIEL <input type="checkbox"/>
SECRET SECRET <input type="checkbox"/>	COSMIC TOP SECRET COSMIC TRÈS SECRET <input type="checkbox"/>	SECRET SECRET <input type="checkbox"/>
TOP SECRET TRÈS SECRET <input type="checkbox"/>		TOP SECRET TRÈS SECRET <input type="checkbox"/>
TOP SECRET (SIGINT) TRÈS SECRET (SIGINT) <input type="checkbox"/>		TOP SECRET (SIGINT) TRÈS SECRET (SIGINT) <input type="checkbox"/>
TBS/SCT 350-103(2004/12)		Security Classification / Classification de sécurité N/A
		Canada



Contract Number / Numéro du contrat
Security Classification / Classification de sécurité N/A

**PART A (continued) / PARTIE A (suite)**

8. Will the supplier require access to PROTECTED and/or CLASSIFIED COMSEC information or assets?  
Le fournisseur aura-t-il accès à des renseignements ou à des biens COMSEC désignés PROTÉGÉS et/ou CLASSIFIÉS?  No / Non  Yes / Oui

If Yes, indicate the level of sensitivity:  
Dans l'affirmative, indiquer le niveau de sensibilité :

9. Will the supplier require access to extremely sensitive INFOSEC information or assets?  
Le fournisseur aura-t-il accès à des renseignements ou à des biens INFOSEC de nature extrêmement délicate?  No / Non  Yes / Oui

Short Title(s) of material / Titre(s) abrégé(s) du matériel :  
Document Number / Numéro du document :

**PART B - PERSONNEL (SUPPLIER) / PARTIE B - PERSONNEL (FOURNISSEUR)**

10. a) Personnel security screening level required / Niveau de contrôle de la sécurité du personnel requis

<input type="checkbox"/> RELIABILITY STATUS COTE DE FIABILITÉ	<input type="checkbox"/> CONFIDENTIAL CONFIDENTIEL	<input type="checkbox"/> SECRET SECRET	<input type="checkbox"/> TOP SECRET TRÈS SECRET
<input type="checkbox"/> TOP SECRET- SIGINT TRÈS SECRET - SIGINT	<input type="checkbox"/> NATO CONFIDENTIAL NATO CONFIDENTIEL	<input type="checkbox"/> NATO SECRET NATO SECRET	<input type="checkbox"/> COSMIC TOP SECRET COSMIC TRÈS SECRET
<input type="checkbox"/> SITE ACCESS ACCÈS AUX EMPLACEMENTS			

Special comments:  
Commentaires spéciaux : \_\_\_\_\_

NOTE: If multiple levels of screening are identified, a Security Classification Guide must be provided.  
REMARQUE : Si plusieurs niveaux de contrôle de sécurité sont requis, un guide de classification de la sécurité doit être fourni.

10. b) May unscreened personnel be used for portions of the work?  
Du personnel sans autorisation sécuritaire peut-il se voir confier des parties du travail?  No / Non  Yes / Oui

If Yes, will unscreened personnel be escorted?  
Dans l'affirmative, le personnel en question sera-t-il escorté?  No / Non  Yes / Oui

**PART C - SAFEGUARDS (SUPPLIER) / PARTIE C - MESURES DE PROTECTION (FOURNISSEUR)**

**INFORMATION / ASSETS / RENSEIGNEMENTS / BIENS**

11. a) Will the supplier be required to receive and store PROTECTED and/or CLASSIFIED information or assets on its site or premises?  
Le fournisseur sera-t-il tenu de recevoir et d'entreposer sur place des renseignements ou des biens PROTÉGÉS et/ou CLASSIFIÉS?  No / Non  Yes / Oui

11. b) Will the supplier be required to safeguard COMSEC information or assets?  
Le fournisseur sera-t-il tenu de protéger des renseignements ou des biens COMSEC?  No / Non  Yes / Oui

**PRODUCTION**

11. c) Will the production (manufacture, and/or repair and/or modification) of PROTECTED and/or CLASSIFIED material or equipment occur at the supplier's site or premises?  
Les installations du fournisseur serviront-elles à la production (fabrication et/ou réparation et/ou modification) de matériel PROTÉGÉ et/ou CLASSIFIÉ?  No / Non  Yes / Oui

**INFORMATION TECHNOLOGY (IT) MEDIA / SUPPORT RELATIF À LA TECHNOLOGIE DE L'INFORMATION (TI)**

11. d) Will the supplier be required to use its IT systems to electronically process, produce or store PROTECTED and/or CLASSIFIED information or data?  
Le fournisseur sera-t-il tenu d'utiliser ses propres systèmes informatiques pour traiter, produire ou stocker électroniquement des renseignements ou des données PROTÉGÉS et/ou CLASSIFIÉS?  No / Non  Yes / Oui

11. e) Will there be an electronic link between the supplier's IT systems and the government department or agency?  
Disposera-t-on d'un lien électronique entre le système informatique du fournisseur et celui du ministère ou de l'agence gouvernementale?  No / Non  Yes / Oui



Contract Number / Numéro du contrat
Security Classification / Classification de sécurité N/A

**PART C - (continued) / PARTIE C - (suite)**

For users completing the form manually use the summary chart below to indicate the category(ies) and level(s) of safeguarding required at the supplier's site(s) or premises.

Les utilisateurs qui remplissent le formulaire manuellement doivent utiliser le tableau récapitulatif ci-dessous pour indiquer, pour chaque catégorie, les niveaux de sauvegarde requis aux installations du fournisseur.

For users completing the form online (via the Internet), the summary chart is automatically populated by your responses to previous questions.

Dans le cas des utilisateurs qui remplissent le formulaire en ligne (par Internet), les réponses aux questions précédentes sont automatiquement saisies dans le tableau récapitulatif.

**SUMMARY CHART / TABLEAU RÉCAPITULATIF**

Category / Catégorie	PROTECTED / PROTÉGÉ			CLASSIFIED / CLASSIFIÉ			NATO				COMSEC					
	A	B	C	CONFIDENTIAL / CONFIDENTIEL	SECRET	TOP SECRET / TRÈS SECRET	NATO RESTRICTED / NATO DIFFUSION RESTREINTE	NATO CONFIDENTIAL / NATO CONFIDENTIEL	NATO SECRET	COSMIC TOP SECRET / COSMIC TRÈS SECRET	PROTECTED / PROTÉGÉ			CONFIDENTIAL / CONFIDENTIEL	SECRET	TOP SECRET / TRÈS SECRET
											A	B	C			
Information / Assets / Renseignements / Biens / Production																
IT Media / Support TI / IT Link / Lien électronique																

12. a) Is the description of the work contained within this SRCL PROTECTED and/or CLASSIFIED?  No / Non  Yes / Oui  
 La description du travail visé par la présente LVERS est-elle de nature PROTÉGÉE et/ou CLASSIFIÉE?

If Yes, classify this form by annotating the top and bottom in the area entitled "Security Classification".  
 Dans l'affirmative, classifiez le présent formulaire en indiquant le niveau de sécurité dans la case intitulée « Classification de sécurité » au haut et au bas du formulaire.

12. b) Will the documentation attached to this SRCL be PROTECTED and/or CLASSIFIED?  No / Non  Yes / Oui  
 La documentation associée à la présente LVERS sera-t-elle PROTÉGÉE et/ou CLASSIFIÉE?

If Yes, classify this form by annotating the top and bottom in the area entitled "Security Classification" and indicate with attachments (e.g. SECRET with Attachments).  
 Dans l'affirmative, classifiez le présent formulaire en indiquant le niveau de sécurité dans la case intitulée « Classification de sécurité » au haut et au bas du formulaire et indiquer qu'il y a des pièces jointes (p. ex. SECRET avec des pièces jointes).

## ANNEXE C PLAN(S) D'ÉTAGE

### INSTRUCTIONS À L'INTENTION DES SOUMISSIONNAIRES :

Pour les produits de la catégorie 1a, les soumissionnaires doivent fournir :

- a) le ou les plans d'étage achevés ainsi que les produits approuvés dans le cadre de l'AMA proposé;
- b) une liste des produits approuvés dans le cadre de l'AMA proposé qui sont offerts dans le ou les plans d'étage.  
La liste des produits doit, au minimum, comprendre les renseignements suivants :
  - les numéros de pièces du fournisseur, y compris les produits non disponibles qui font partie de cette catégorie;
  - de brèves descriptions des produits;
  - les quantités;
  - prix unitaires fermes.
- c) Les soumissionnaires doivent fournir un système de panneaux empilables qui se compose d'un panneau de base avec le(s) module(s) supplémentaire(s) requis tel que défini dans le(s) modèle(s) de cloison(s) de cette exigence.

\*\*\*\*\*Les produits de catégories autres que la catégorie 1a sont affichés sur le plan d'étage à titre informatif uniquement\*\*\*\*\*

En présentant une soumission, le soumissionnaire atteste que sa soumission comprend toutes les composantes et les catégories de la catégorie 1a, conformément aux plans d'étage, aux détails des cloisons, aux modèles des cloisons et/ou à l'aménagement des postes de travail énoncés à l'annexe C.

**\*À l'attribution du contrat : « En présentant une soumission, le soumissionnaire... » devient « l'entrepreneur ».**

#### Exigence de la catégorie 1a :

##### 1) Plan(s) d'étage

\*\*\*Envoyez un courriel à [shaun.revill@justice.qc.ca](mailto:shaun.revill@justice.qc.ca) pour obtenir un plan d'étage PDF et/ou AutoCAD\*\*\*

##### 2) Détails des cloisons

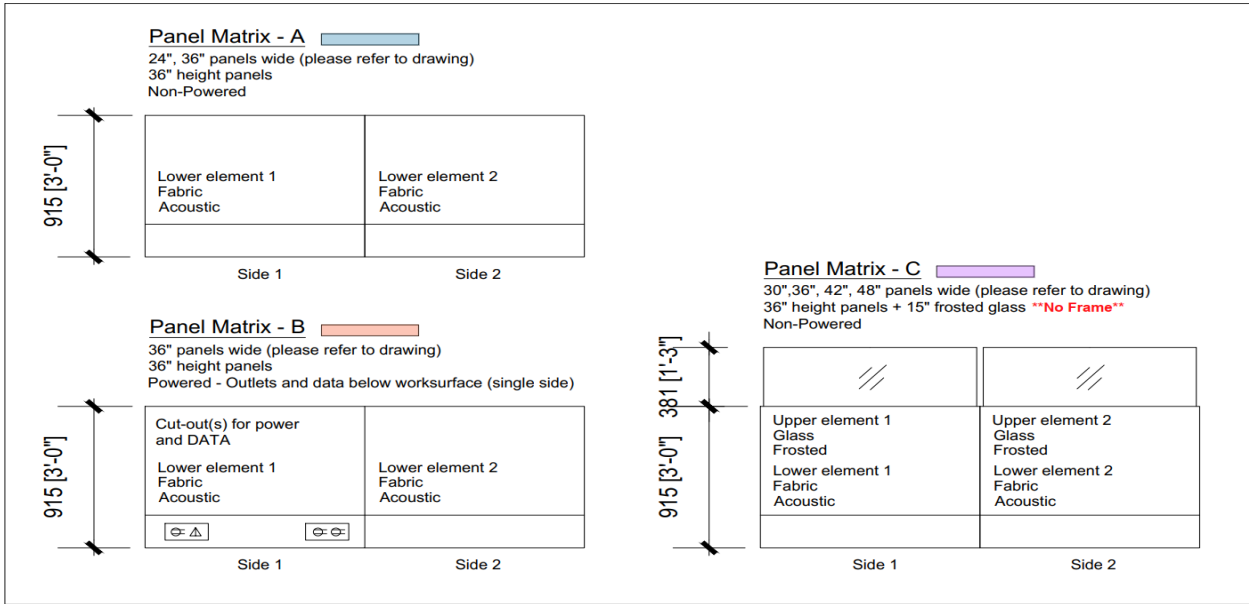
- a. la hauteur de tous les panneaux nécessaires : hauteur depuis la base, hauteur supplémentaire pour isoler la surface de travail et hauteur pour une certaine intimité quand on est assis;
- b. lorsqu'une alimentation est nécessaire, si elle se trouve en dessous ou au-dessus de la surface de travail; si un regroupement de postes de travail doit comprendre des cloisons partagées avec un côté alimenté et l'autre non, ces cloisons doivent avoir une alimentation électrique.
- c. type d'alimentation électrique : un module d'alimentation ou des colonnes d'alimentation.
- d. Accessoires pour système de composants :
  1. Les accessoires montés sur panneau intégrés dans le cadre du panneau seront indiqués sur le plan d'étage. Les accessoires fixés au panneau séparément doivent être spécifiés. (Rails d'accessoires, surfaces collables, tableaux blancs,...)
  2. Lorsque des rails d'accessoires sont nécessaires, les accessoires doivent être spécifiés: une trieuse de papier, un bac, une corbeille, un support de téléphone (etc.) (veuillez vous référer aux spécifications de l'AMA pour plus d'informations).

##### 3) Modèles de cloisons ou aménagement des postes de travail

\*\*\*Voir la matrice des panneaux ci-jointe \*\*\*

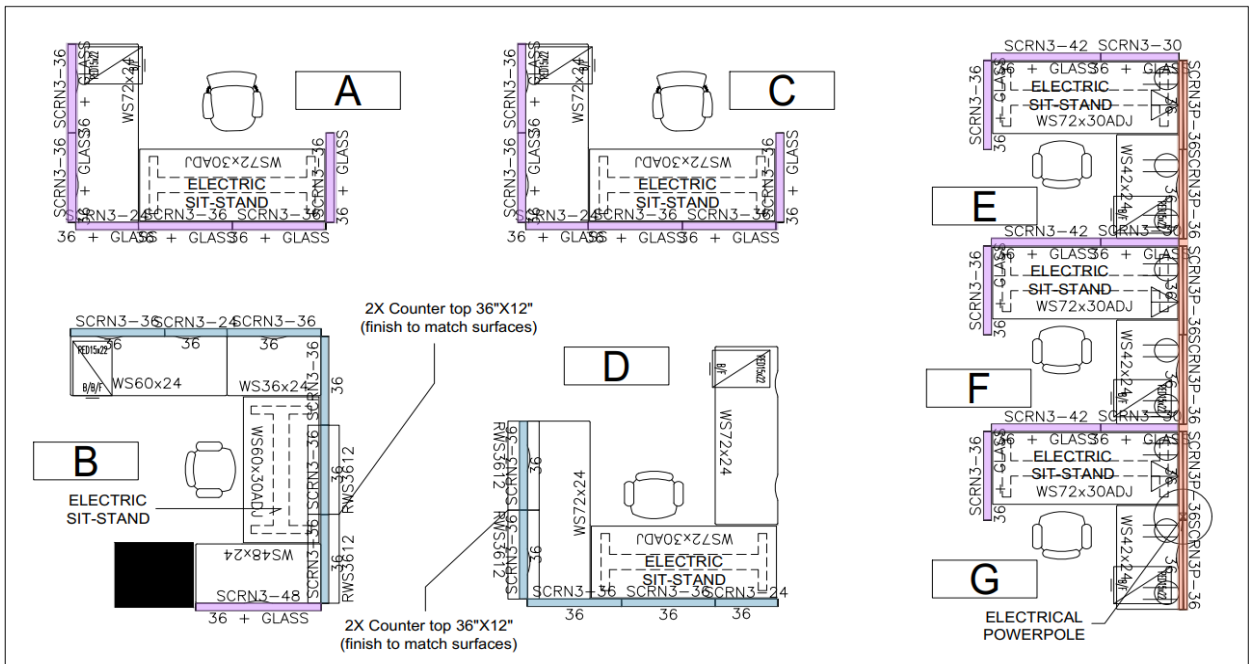


**a. Modèle de cloison**



**b. Aménagement(s) des postes de travail**

- Le plan d'étage a préséance sur toute divergence avec les aménagements de postes de travail.
- Lorsque deux postes de travail types ou plus ont une colonne de cloison commune, les éléments de finition intérieurs du poste de travail doivent être tels qu'ils sont décrits dans les Feuilles de données types et **AUCUNE CLOISON NE DOIT ÊTRE SUPERPOSÉE**. S'il n'y a pas de poste de travail adjacent, veuillez-vous reporter à la Feuille de données pour les critères relatifs au fini.
- Si un poste de travail type est muni d'une source d'alimentation et que l'autre poste de travail ne l'est pas — une source d'alimentation sera requise pour les deux postes. Inclure l'aménagement des postes de travail (sous la forme de feuilles de données typiques ou de dessins en 3-D) ici ou sous forme de pièce jointe distincte de cette IAS.



**ANNEXE D**  
**SPÉCIFICATIONS SUPPLÉMENTAIRES**

**Catégorie 5 :**

- Base à profil bas avec pince pour bras de moniteur simple et double
- Inclinaison de 135 degrés au total (105 degrés au-dessous de l'horizontale et 30 degrés en-dessous)
- Au moins 18 pouces de réglage pour la profondeur focale
- 360 degrés de rotation
- Permet une rotation portrait et paysage du moniteur
- Chaque bras permet une extension d'au moins 18 pouces
- Chaque bras est capable d'atteindre une hauteur d'au moins 23 pouces au-dessus de la surface de travail
- Le bras se replie sur lui-même à moins de 5 pouces de profondeur (lorsqu'il est complètement plié)
- Gestion des fils intégrée
- Chaque bras peut fournir un mouvement indépendant
- Les deux moniteurs doivent être côte à côte
- Doit pouvoir supporter des moniteurs allant jusqu'à 27 pouces de dimension (diagonale), également, côte à côte

**\*\*Pour les bras de moniteur installés près de cloisons en verre: une butée de Poteau doit être fournie afin d'éviter des dommages potentiels\*\***